



BEA securities
東亞證券

East Asia Securities Company Limited
東亞證券有限公司

股票交易手机程式使用手册

www.easecurities.com.hk

版本 1.9

1. 手机要求	2
2. 登记程序	2
3. 下载手机程式.....	3
4. 登入.....	5
5. 更新页面	8
6. 落盘.....	9
7. 交易状况	11
7.1 更改指示	13
7.2 取消指示	15
8. 交易纪录	16
9. 投资组合	17
10. 股票报价	18
11. 新闻.....	22
12. 公司资料	23
13. 电子结单	24
14. 公司行动	25
15. 流动保安编码.....	26
16. 更改密码	27
17. 重要提示	28
18. 联络我们	29
19. 条款及细则	30
20. 设定	31
21. 账户资料	32
22. 登出.....	33

1. 手机要求

「东亚银行证券服务」手机程式（手机程式）适用于 iOS 10 - 14 版本的 iPhone 或 6.0 - 9.0 操作系统的 Android 手机。此手机程式不支持已被破解的操作系统（例如被 Jailbreak 或 Root 的手机）。

2. 登记程序

现有的东亚证券（EAS）客户可亲临东亚证券总行办理简单的登记手续。你亦可登入东亚证券网上交易平台，于「账户资料」内申请流动股票买卖服务（见附图 2.1）。



ENG | 繁 | 簡
上一次登入: 21/09/2017 14:53:16
證券賬戶號碼: [Redacted] 登出

主頁 賬戶資料 電子結單 投資組合 交易紀錄 交易管理 到價提示 新股認購 公司行動

股票報價 最新消息

賬戶資料

賬戶名稱: MOBILE TRADING ACCOUNT
電郵地址: info@eascurities.com.hk
通訊地址: 9/F
THE BANK OF*****
10 DES *****
CENTR*****

為安全理由，部份地址資料已被"*"符號隱藏。

聯絡電話: 23088200
傳真:

賬戶設定

風險披露: 是 檢查

更改賬戶資料 更改密碼 雙重認證

流動股票買賣服務: 否 申請

附图 2.1

如透过互联网申请此服务，本公司的职员会在三个工作天内与你联络；确认资料后，将会以邮寄或短信(SMS)形式发送个人密码(PIN)。

3. 下载手机程式

你可以于 Apple App Store 或 Google Play Store 搜寻「东亚银行证券服务」*，免费下载有关手机程式。



*「东亚银行证券服务」手机程序专门为东亚银行（BEA）及EAS的客户提供一个既方便又易用的证券交易平台。

3.1 首次安装或重新安装

首次安装或重新安装此手机程式后，客户可以选择日后的预设交易账户（见附图 3.1.1）。EAS客户，请点选“东亚证券账户”进入登入页面（见附图 3.1.2），然后输入10位数字账户号码以及密码。



附图 3.1.1

请选择并进入我们的登入页面



附图 3.1.2

3.2 往后登入

选择账户的页面不会再次出现，每次打开手机程序时，即可直接进入主页面（见附图 4.1.1）。

请注意：本使用手册之截图以 iPhone 6 Plus 为基础，而使用本手机程序之画面将会因手机而异。此外，如遇到页面不能载入或反应迟缓，你可尝试刷新页面、重新连线或关闭背景程式。

4. 登入

- 4.1 开启手机应用程序，点选「落盘 / 交易状况 / 交易记录 / 投资组合」（见附图 4.1.1），即可进入以下的登入页面（见附图 4.1.2）。



← 请选择并进入登入页面



附图 4.1.1

附图 4.1.2

- 4.2 输入你的账户号码（数字），然后使用萤幕上的随机键盘输入密码，并点选「确定」。

4.3 客户于首次登入时，必须更改私人密码（见附图 4.3.1）。

1. 「现时密码」：输入由本公司经短讯(SMS)或邮递寄予客户之密码。
2. 「新密码」：输入由客户自选的8-12位由数字及字母组成的密码。
3. 「确认新密码」：重复以上输入的新密码。
4. 确认后点选「确定」。



附图 4.3.1

- 4.4 输入「一次性密码」（见附图 4.4.1），然后点选「登入」。
客户必须登入网上证券买卖平台启动「双重认证」，以所登记的流动电话号码收取「一次性密码」短讯，方可使用网上及手机证券买卖服务。有关「双重认证」的启动详情，请参阅《互联网交易平台使用手册》。



附图 4.4.1

- 4.5 成功登入后，左下方的登入显示灯会转为绿色（见附图 4.5.1）。如手机未登入证券账户或没有网络连接，登入显示灯则分别转为橙色（见附图 4.5.2）和红色（见附图 4.5.3）。



已登入证券账户

附图 4.5.1

未登入证券账户

附图 4.5.2

没有网络联机

附图 4.5.3

5. 更新页面

在使用本手机程式时，你可以按照以下两个步骤更新不同功能（见表格 5.1）的页面。



功能	动作
落盘	更新股价
交易状况	更新交易状况
交易记录	更新交易记录
投资组合	更新投资组合
股票报价	更新股价

表格 5.1

6. 落盤



你可以按照以下三个步骤下达交易指示（见附图 6.1）。

步骤 1：输入买卖盘资料

输入股票代码，例如: 23

输入股票价格，例如: \$30

输入股票数量，例如: 1000

注：本公司的手机程式提供时段限价盘，而你的指示将会在最近的交易时段内执行。

附图 6.1 展示了手机交易程式的下单界面，包含以下功能说明：

- 返回主页**：点击左上角的主页按钮。
- 股票号码**：输入股票代码 00023。
- 指示价格**：输入指示价格 30.000。
- 交易指示有效期**：选择“即日有效盘”（注：即日有效盘会于当日有效，并于收市后取消）或“时段限价盘”。
- 买入键**：点击“买入”按钮。
- 买入 / 卖出价**：点击以输入该价位为指示价格。
- 买入轮候队伍**：点击以输入该价位为指示价格。
- 轻扫至图表或新闻页面**：轮候队伍页面会于开市时段提供。在中午休市或收市后则会显示图表和新闻页面。
- 心水股键**：如该股已加至心水股，此键会转为蓝色。你可最多加 20 只股票至心水股，并于心水股页面（见 19 页附图 10.1.1）检视它们。
- 收市竞价 / 市调机制键**：点击以显示该股票收市竞价时段/市调机制冷静期的信息（见 21 页附图 10.3.1 及 10.3.2）。
- 现价**：显示当前市价 28.650。
- 报价使用量**：点击报价客户可得知余下报价数量和应收收费，在非开市时段会显示为延迟报价。
- 指示数量**：显示当前输入的数量 1,000。
- 交易指示类别**：注：时段限价盘已预设于手机程式，并将交易指示在最近的交易时段内执行。
- 卖出键**：点击“沽出”按钮。
- 卖出轮候队伍**：点击以输入该价位为指示价格。

步驟 2：點選「買入」或「沽出」鍵。



步驟 3：客戶可於確認頁面（見附图 6.2）核對買賣盤資料是否正確，再點選「確認」傳送你的指示。接着，你將會看到「交易狀況」頁面（見附图 6.3），你可於此頁面查閱或更改指示。



附图 6.2



附图 6.3

7. 交易状况



阁下的买卖指示一经传送至交易系统，该指示即出现于「交易状况」内（见附图 7.1）。

注：你可下拉此页面以更新你的指示状态。



返回主页

指示状态选项
你可以透过此选项选择显示的指示状态类型。请参阅下页的指示状态表格（见表格 7.2）以了解各图示所代表的指示状态类型

渠道
你下达该指示的渠道（如交易员、互联网、自动化电话和流动电话）

排序键
你可用以下条件排列指示：
1. 买入 / 卖出
2. 股票代码顺序 / 倒序
3. 交易参考编号顺序 / 倒序

指令状态代号
指令状态代号显示阁下指示的状态，你可参阅下页的表格 7.1 以了解各代号的解释。另外，你可以下拉此页面以更新你的指示状态

日期 / 时间
指示的最后更新日期和时间

事务历史记录
你可以查看你的交易内容（如买入 / 卖出、股票代码、股票名称、指示价格、指示数量、平均成交价格、已成交数量、交易参考编号、最后更新日期和时间）。另外，你可以下拉此页面以更新你的指示状态

股票代码	股票名称	指示类型	指示数量	平均成交价格	已成交数量	交易参考编号	最后更新日期和时间
00023	東亞銀行 流動電話	NEW	1,000	0.0000	0	11689705	2025-05-09 11:38:36

1 交易記錄
按交易參考編號降序排序

東亞證券有限公司 創業板 494.04 ▲ 25.33

附图 7.1

你可透过交易状况内的指令状态代号（见表格 7.1）查询指示的最新状态，你亦可于页面上方点选以下按钮（见表格 7.2）以过滤所显示的指示类型。

指令状态代号	状态
CAN	取消
FEX	完成全部交易
NEW	新指令并等待送出市场 注：互联网交易平台的 PDN 状态指示会于手机程式内显示为 NEW。
PEX	完成部份交易
Q	轮候 注：互联网交易平台的 RD 状态指示会于手机程式内显示为 Q。
REJ	拒绝
WA	等待批核

表格 7.1

			
全部指示	未完成的指示	已全数成交的指示	已被取消 / 拒绝的指示

表格 7.2

7.1 更改指示

你可以按照以下三个步骤更改交易指示。

步骤 1：轻扫你的指示（见附图 7.1.1），然后点选「更改」（见附图 7.1.2）。



附图 7.1.1



附图 7.1.2

步骤 2: 输入新的价格 / 数量后, 点选「更改买入」或「更改卖出」(见附图 7.1.3)。

步骤 3: 于确认页面(见附图 7.1.4)核对买卖盘数据是否正确, 再点选「确认」传送你的指示或按「返回」回到上一页。



附图 7.1.3



附图 7.1.4

7.2 取消指示

你可以按照以下两个步骤取消交易指示。

步骤 1: 轻扫你的指示（见附图 7.2.1），然后点选「取消」。

步骤 2: 于确认页面（见附图 7.2.2）核对买卖盘资料是否正确，再点选「确认」取消你的指示或按「返回」回到上一页并不作出该取消指令。



附图 7.2.1



附图 7.2.2

8. 交易纪录



你可于「交易纪录」查看过往的股票买卖纪录。另外，你可于此页面选择显示过往10、20或30天的交易纪录，并可以股票号码或时间排序（见附图 8.1）。



返回主页 → 主頁

股票号码 / 日期选项
你可以透过此选项选择以股票号码或日期分类

日期选项
你可选择显示 10、20 或 30 天内的事务历史记录

交易纪录
你可以查看你的交易内容（如买入 / 卖出、股票号码、股票名称、指示价格、指示数量、平均成交价格、已成交数量、交易参考编号、最后更新日期和时间）

排序键
你可用以下条件排列指示：
以股票号码分类
启用排序：先以买 / 卖排序，再以时间降序排列
停用排序：先以时间降序排序，再以买 / 卖排列
以日期分类：
启用排序：先以买 / 卖排序，再以股票号码升序排列
停用排序：先以股票号码升序排列，再以买 / 卖排序
注：如启用排序时，排序键会转为蓝色(Android)或转为下箭嘴(iOS)

指令状态代号
指令状态代号显示阁下指示的状态，你可参阅于 12 页内的表格 7.1 以了解各代号的解释。另外，你可以下拉此页面以更新你的指示状态


渠道
你下达该指示的渠道（如交易员、互联网、自动化电话和流动电话）

股票號碼	日期	
10	20	30
香港 港元		
00023 東亞銀行		
00023	東亞銀行 流動電話	NEW
買入	32.000	交易指示數量 1,000
平均成交价格	0.0000	已成交數量 0
交易参考編號	11689706	2025-05-09 12:00:58
1 項目 (最近10日)		

附图 8.1

9. 投资组合



客户可查询账户所持有的香港股票及点选左方的按钮以直接买入或沽售该股票（见附图 9.1）。



返回主页 → 

市值 → 分别显示投资组合内的香港港元计价、人民币计价和美元计价股票于前收市价所计算的市值

交易键 → 点击以前往该股票的落盘页面

持仓记录 → 你可以查看现在的持仓（如股票代码、股票名称、持仓数量、前收市价所计算的市值）。你亦可点击持仓记录以前往该股票的报价页面

排序键 → 你可用以下条件排列指示：
启用排序：以股票代码升序排列
停用排序：以市值倒序排列
注：如启用排序时，排序关键字会转为蓝色 (Android)或转为下箭头(iOS)

交易纪录键 → 点击以前往交易纪录页面

投資組合 持仓		總市值(港元計價的股票)	608,345.00
		總市值(人民幣計價的股票)	32,820.00
		總市值(美元計價的股票)	11,450.00
		可用股數	市值
★	香港		港元
	00023 東亞銀行	1,000	50,000.00
	00066 港鐵公司	2,000	73,600.00
	00388 香港交易所	300	52,500.00
	00494 利豐	10,000	2,170.00
	00700 騰訊控股	500	73,150.00
	00857 中國石油股份	10,000	89,400.00
	00941 中國移動	500	115,000.00
	01398 工商銀行	10,000	100,000.00
	02318 中國平安	500	17,325.00

東亞證券有限公司 创业板 494.04 ▲ 25.33

附图 9.1

注：手机程式只提供香港股票买卖服务。

10. 股票报价



你可于登入后获取股票的即时报价（见附图 10.1），你的手机程式报价服务会等同你网上股票买卖所使用的即时报价服务计划（点击报价 / 串流报价）。如你没有使用网上即时报价服务，此页面会显示延迟报价。

股票報價 - 報價

00023 東亞銀行

報價可用量 232(免費)

收市競價/市調機制

開市 28.750

前收市 28.600 ▲ 0.050 0.175%

波幅 28.500-28.750

52週波幅 27.800-36.000

買價 28.600 賣價 28.700

8.4K (6) 61.8K (52)

30.0K (5) 30.6K (13)

31.0K (5) 24.6K (9)

29.6K (3) 50.4K (4)

8.0K (2) 37.6K (8)

資料由AASTOCKS提供 即時點擊報價

東亞證券有限公司 恆生指數 28,318.74 ▲ 47.47

返回主頁

心水股鍵

報價功能選項

股票號碼

公司資料鍵

买入 / 卖出价

买入轮候队伍

现价

卖出轮候队伍

轻扫至图表或新闻页面

你可选择不同的报价功能，默认为报价页面。详情可参阅下页的表格 10.1

点击以前往该股票的公司资料页面

点击以前往该股票的落盘页面并以该价位为指示价格

显示各价位的轮候股数和牌数（显示于括号内），你亦可点选轮候队伍以前往该股票的落盘页面并以该价位为指示价格

如该股已加至心水股，此键会转为蓝色。你可最多加 20 只股票至心水股，并于心水股页面（见下页附图 10.1.1）检视它们。

点击报价客户可得知余下报价数量和应否收费，在非开市时段会显示为延迟报价

点击以显示该股票收市竞价时段 / 市调机制冷静期的资讯（见 21 页附图 10.3.1 及 10.3.2）。

轮候队伍页面会于开市时段提供。在中午休市或收市后则会显示图表和新闻页面

附图 10.1



附图 10.1.1

检视你已加至心水股的股票（最多 20 只）。串流报价客户会于此页面显示即时报价，而其他客户则会显示延迟报价。



附图 10.1.2

你可于此页面检视股票报价，此外，你亦可查看该股票的详细图表（轻扫至图表页面并旋转萤幕）和有关新闻。



附图 10.1.3

你可于此页面检视股票、认股证、牛熊证和创业板股票的二十大资料。




附图 10.1.4

你可于此页面查看香港的延迟指数。此外，你亦可检视各板块的股票和 AH 比价资料。

表格 10.1

10.2 股票搜寻

你可点选手机程式主页右上方的 ，于搜寻列输入股票名称或关键词搜寻有关股票的代号（见附图 10.2）。



附图 10.2

10.3 收市竞价交易时段（收市竞价时段） / 市场波动调节机制（市调机制）

你可点击于手机程式落盘页面、更改指示页面或股票报价页面右上方的 **收市競價/市調機制** 键以显示该股票收市竞价时段（见附图 10.3.1）或市调机制的资讯（见附图 10.3.2）。

收市竞价波幅
于收市竞价时段内可输入的价格范围。

买卖盘差价
显示于收市竞价时段内买卖盘的差额，下表列出有关代号之解释。

N	买卖额数相等
B + "n"	买入比卖出股数多出“n”股
S + "n"	卖出比买入股数多出“n”股



收市竞价参考价格
于收市竞价时段内的参考价格。

附图 10.3.1

市调机制波幅
市调机制冷静期内可输入的价格范围。



市调机制参考价格
于市调机制冷静期内的参考价格。

冷静期
显示该股票最近的市调机制冷静期。

附图 10.3.2

11. 新聞



你可获取由阿斯达克提供的市场消息和上市公司公告（见附图 11.1）。

注：新闻只提供中文版本

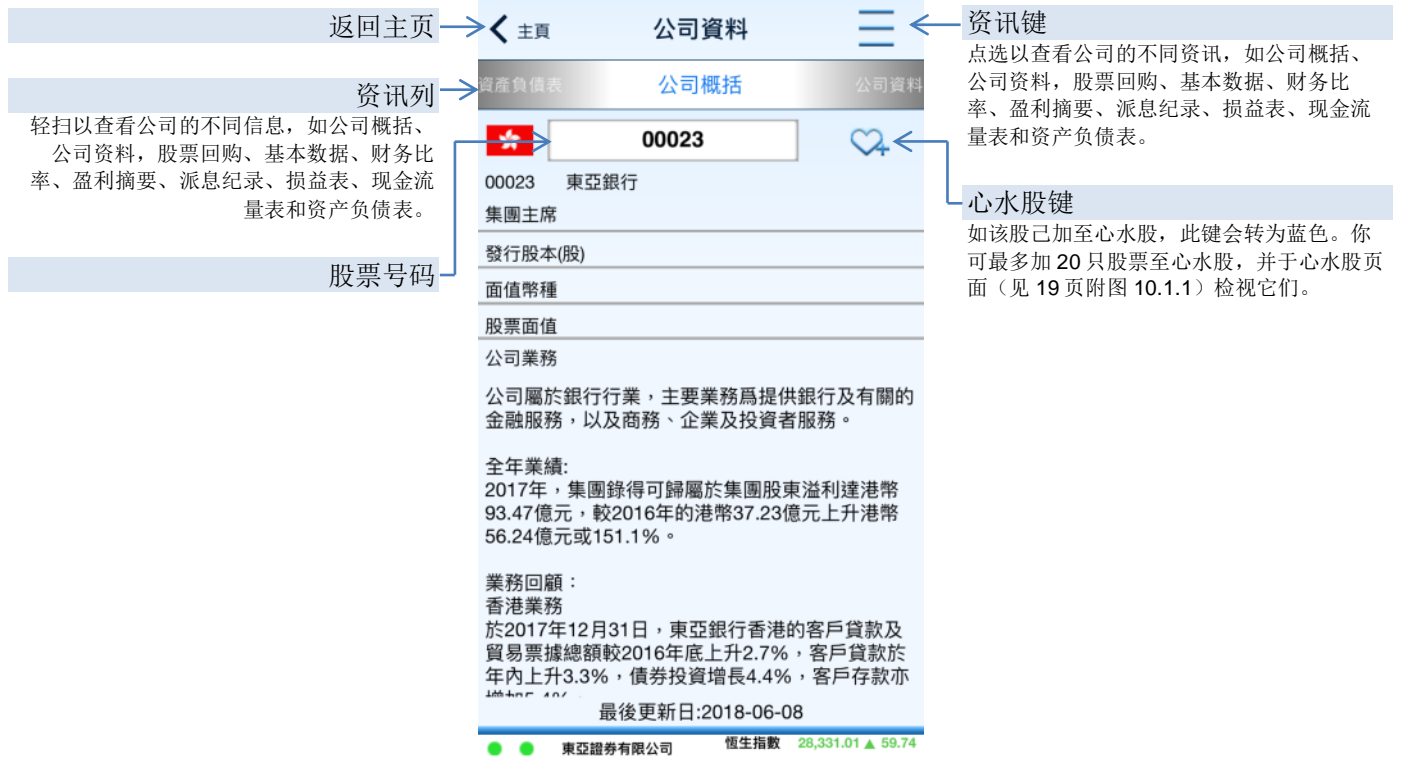


附图 11.1

12. 公司资料



你可获取由阿斯达克提供的上市公司资料（见附图 12.1）。



返回主页 → 主頁

资讯列 → 轻扫以查看公司的不同信息，如公司概况、公司资料，股票回购、基本数据、财务比率、盈利摘要、派息纪录、损益表、现金流量表和资产负债表。

股票号码 → 00023

资讯键 → 点选以查看公司的不同资讯，如公司概况、公司资料，股票回购、基本数据、财务比率、盈利摘要、派息纪录、损益表、现金流量表和资产负债表。

心水股键 → 如该股已加至心水股，此键会转为蓝色。你可最多加 20 只股票至心水股，并于心水股页面（见 19 页附图 10.1.1）检视它们。

00023 東亞銀行
集團主席
發行股本(股)
面值幣種
股票面值
公司業務
公司屬於銀行行業，主要業務為提供銀行及有關的金融服務，以及商務、企業及投資者服務。
全年業績：
2017年，集團錄得可歸屬於集團股東溢利達港幣93.47億元，較2016年的港幣37.23億元上升港幣56.24億元或151.1%。
業務回顧：
香港業務
於2017年12月31日，東亞銀行香港的客戶貸款及貿易票據總額較2016年底上升2.7%，客戶貸款於年內上升3.3%，債券投資增長4.4%，客戶存款亦增加5.1%。
最後更新日:2018-06-08

● ● 東亞證券有限公司 恆生指數 28,331.01 ▲ 59.74

附图 12.1

13. 电子结单

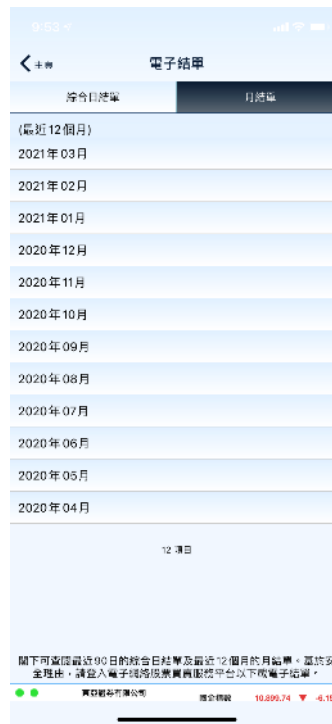


如已于网上交易平台登记电子结单服务，点选「电子结单」可以查看 90 天的综合日结单及 1 年内的月结单。

备注：Apple 装置用户请更新至 iOS 11 或以上版本以查看手机程式内的电子结单。



附图 13.1



附图 13.2



附图 13.3

14. 公司行动



你可选择和提交你持有相关股票的公司行动指示如下：

- A. 认购供股股份
- B. 认购优先/公开发售股份
- C. 选择股息分派形式

备注：Apple 装置用户请更新至 iOS 11 或以上版本以使用手机程式内的公司行动服务。



附图 14.1



附图 14.2

15. 流动保安编码



东亚证券流动保安编码是东亚证券手机应用程序新增的内置功能，可用以符合双重认证登入的规定，保障投资者的账户安全。

备注：基于安全理由，一部已登记装置只能绑定一个账户。



附图 15.1



附图 15.2

16. 更改密码



你可于「更改密码」更改你流动股票买卖服务的密码（见附图 16.1）。

1. 「现时密码」：输入现时密码于「现时密码」。
2. 「新密码」：输入由客户自选的**8-12**位由数字及字母组成的密码。
3. 「确认新密码」：重复以上输入的新密码。
4. 确认后点选「确定」。



附图 16.1

17. 重要提示



你可于「重要提示」查看常见问题（见附图17.1）、双重认证（见附图17.2）和安全提示（见附图17.3）。

← 主頁 **重要提示**

常見問題

1. 如何申請及使用「東亞銀行證券服務」手機程式？

你可親臨東亞證券總行辦理或透過東亞證券(EAS)網上申請流動股票買賣服務，再於App Store搜尋「東亞銀行證券服務」，免費下載有關手機程式。

2. 我的手機須要註冊嗎？

你的手機於首次使用「東亞銀行證券服務」手機程式時必須註冊。你可於登入頁面點選「註冊手機」並輸入賬戶號碼及已註冊的手機號碼進行註冊，再於網上交易系統或聯絡本公司的客戶熱線(852) 3608 8021 確認。如超過一部手機使用，請重複以上註冊步驟。此外，重置手機後，必須重新註冊手機。

3. 如何於「東亞銀行證券服務」手機程式內更改或取消指示？

附图 17.1

← 主頁 **重要提示**

雙重認證

1. 甚麼是雙重認證？

雙重認證是一種提高電子交易平台保安水平的認證措施，它結合兩種不同性質的資料，以核實用戶身份。你只需於登入證券賬戶時輸入賬戶號碼與個人密碼，以及經由手機短訊接收的「一次性密碼」，便能核證身份。「一次性密碼」將由本公司經短訊發送至今已登記的流動電話號碼，每個「一次性密碼」只能使用一次，並會在短時間內失效。

2. 使用雙重認證有甚麼好處？

本公司透過「一次性密碼」作為雙重認證措施，你只需要透過簡易的步驟便能有效提高網上及手機程式股票買賣的安全度，加強證券賬戶的保障。

3. 我是否一定要啟動雙重認證？

為帶給客戶更安全可靠的網上及手機程式證

附图 17.2

← 主頁 **重要提示**

安全提示

- 務必於App Store 或 Play Store 搜尋「東亞銀行證券服務」，並下載有關手機程式。
- 避免使用第三者手機登入「東亞銀行證券服務」手機程式。
- 任何情況下，均不可向任何人士或軟件披露或分享你的流動密碼；尤其不可將密碼以電子郵件、或任何即時通訊軟件/程式傳送。切勿以相同密碼使用其他服務（例如接駁互聯網或其他網站）。
- 如發覺或懷疑你的流動密碼未經授權而被使用，請立即通知東亞證券有限公司（「本公司」）。
- 在任何情況下，均不可將你的流動密碼告知任何自稱為本公司代表或本公司僱員或授權的人士。本公司職員無須知悉你的流動密碼。
- 切勿以身份證號碼、電話號碼、出生日期、駕駛執照號碼或任何常用之數

附图 17.3

18. 联络我们



你可于「联络我们」查看本公司地址和电话，以及客户热线资料（见附图 18.1）。



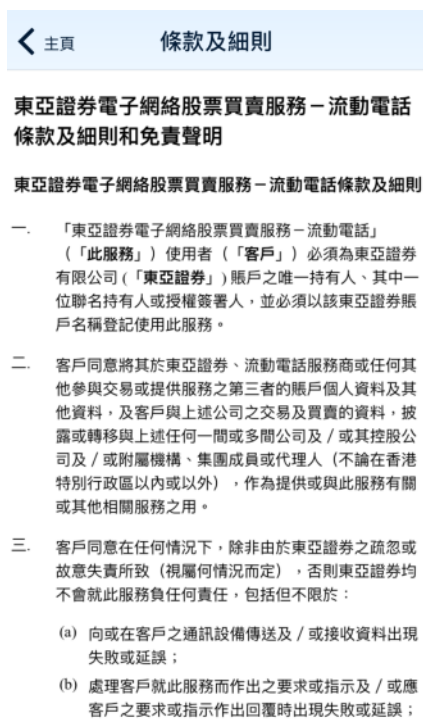
附图 18.1

注：如遇上紧急情况（如手机程式不能作出买卖指示或更改 / 取消指示），你应致电(852) 2308 8200 联络我们的交易员寻求协助。

19. 條款及細則



你可于「條款及細則」查看條款及細則和免責聲明（见附图 19.1）。



附图 19.1

20. 設定

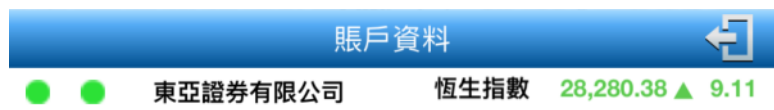


你可于「设定」管理「东亚银行证券服务」手机程式的语言，色彩或主题等等（见附图 20.1）。



附图 20.1

21. 账户资料



你可于「账户资料」查看你的最近一次的登入时间、报价服务计划和使用量（点击报价）（见附图 21.1）。你亦可于此页面按「登出」以登出你的证券账户。



附图 21.1

22. 登出

基于保安理由，使用手机程式后，客户应登出账户。你只需于手机程式右下方点选「登出」按钮（见附图 22.1），然后于信息框中点选「登出」（见附图 22.2），或于「账户资料」内按「登出」以登出你的证券账户。



点选登出



附图 22.1

附图 22.2

注：假如系统探测到应用程序被闲置了 30 分钟，账户将会自动登出。

---完---