

1. 登入.....	2
2. 交易.....	5
3. 查看交易状态.....	7
4. 更改买卖盘	7
5. 取消买卖盘	9
6. 交易纪录.....	10
7. 股票组合.....	10
8. 股票报价.....	11
9. 新股认购.....	12
10. 新闻.....	13
11. 电子结单.....	13
12. 设定.....	15
13. 重要资讯.....	16

1. 登入

进入东亚证券官方网页www.easecurities.com.hk

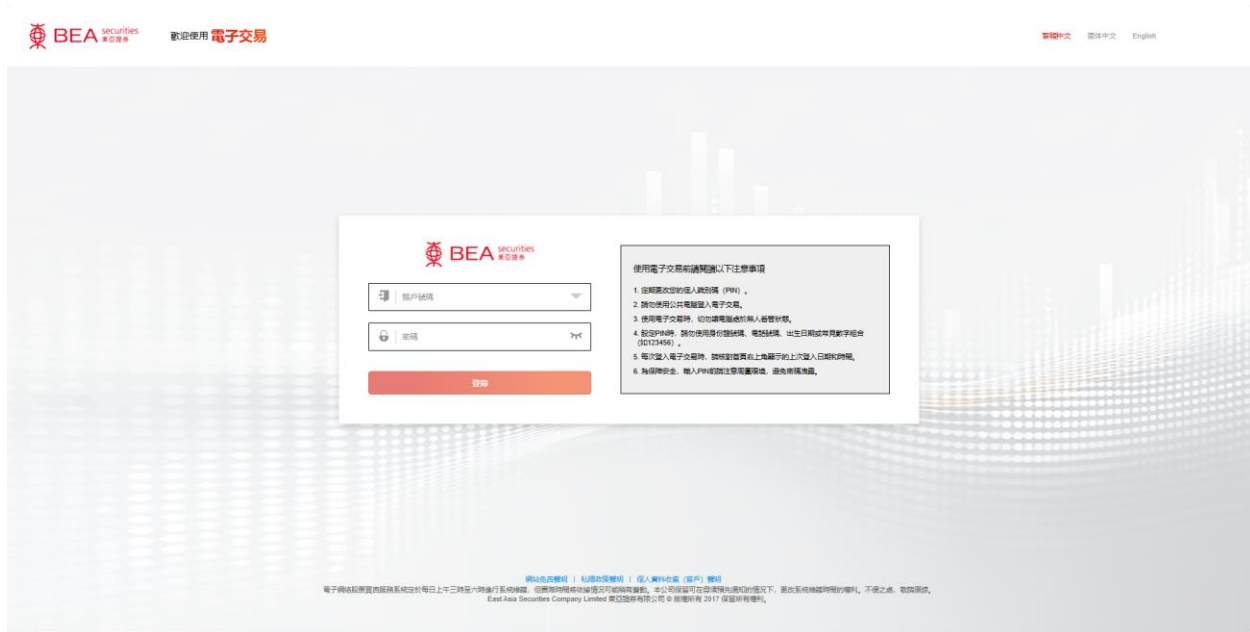


The screenshot shows the BEA Securities website homepage. At the top, there is a navigation bar with links: 主頁, 專業分析, A+H資訊, 上市新股, 關於我們, 常見問題, 聯絡我們, 系統提升時間表, 表格下載, 網頁指南, 簡體 ENG. Below this is a search bar with a dropdown menu for 股票, 圖表, 公司檔案, and a search button. A banner on the right says "小心電子網絡詐騙及保安提示". The main content area features a "網上股票買賣 登入" button on the left, a "恒生指數" chart, and a "即時頭條" section with news items. At the bottom, there are sections for "十大升幅", "十大跌幅", "十大成交額", and "十大成交量".

- 點選东亚证券官方网页左方的「网上股票买卖」方格，便可进入网上交易平台的登入版面



- 于「账户号码」方格内输入客户的10个位数字东亚证券账户号码（不用输入分号）以及输入密码
- 然后点选「登入」 键进入网上交易平台



- 请使用已激活i-Token的设备上的东亚投资通扫描下方二维码
- 或 按「点击这里」以透过短讯 (“SMS”)获取一次性密码 (“OTP”)



- 使用已激活i-Token的设备上的东亚投资通扫描下方二维码



- 按「点击这里」以透过短讯 (“SMS”)获取 OTP
- 输入发送至你的 OTP
- 按「确定」



< 返回

您已選擇在登入股票交易服務時使用一次性密碼 (OTP) 作為額外安全措施。
一條包含6位數OTP的短信將發送至您註冊的手機號碼。請確保手機開機以接收OTP。收到後請輸入OTP繼續登入。

離家/地區代碼/手機號碼#: (852)62****70

東亞證券認證消息: R****M

請輸入OTP驗證碼

重新發送倒計時 57

確定

OTP已發送

若90秒內未收到OTP，請點擊「重新發送OTP」獲取新密碼。您也可透過流動交易平台、自動電話服務或致電客服中心下單。

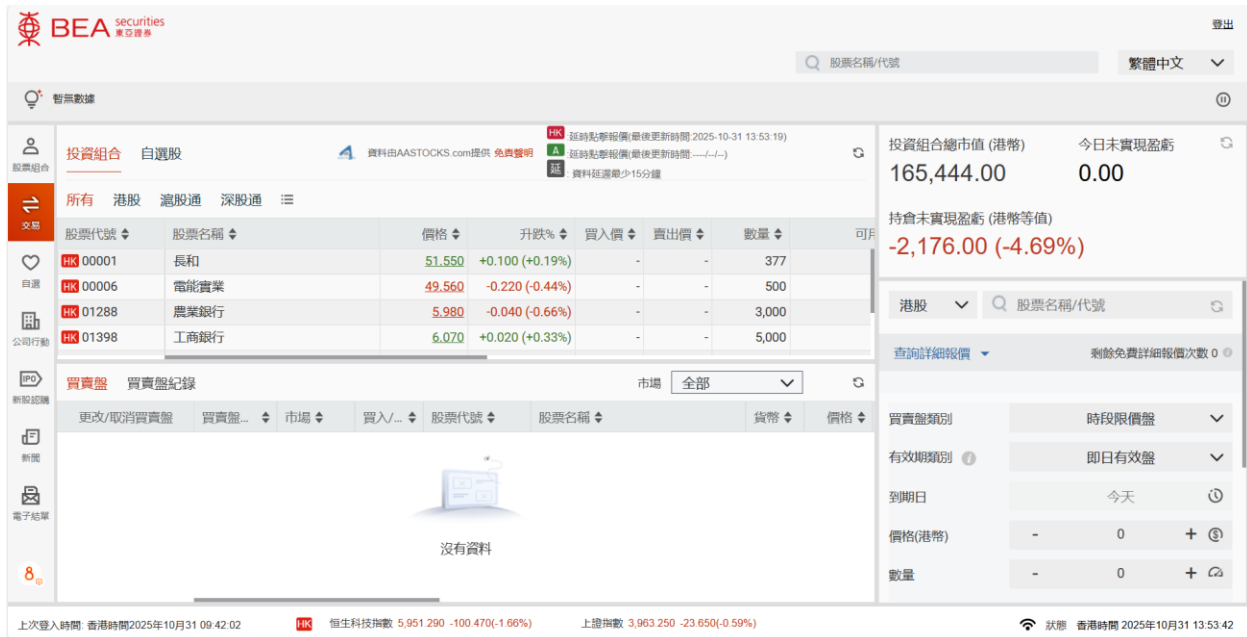
#「一次性密碼」短信無法轉發至其他號碼，即使您已啟用香港流動運營商提供的「短信轉發」服務。

[網站免責聲明](#) | [私隱政策聲明](#) | [個人資料收集 \(客戶\) 聲明](#)

電子網絡股票買賣服務系統定於每日上午三時至六時進行系統維護，但實際時間將依據情況可能稍有變動。本公司保留可在毋須預先通知的情況下，更改系統維護時間的權利。不便之處，敬請原諒。
East Asia Securities Company Limited 東亞證券有限公司 © 版權所有 2017 保留所有權利。

2. 交易

- 進入「股票買賣平台」
- 按「交易」



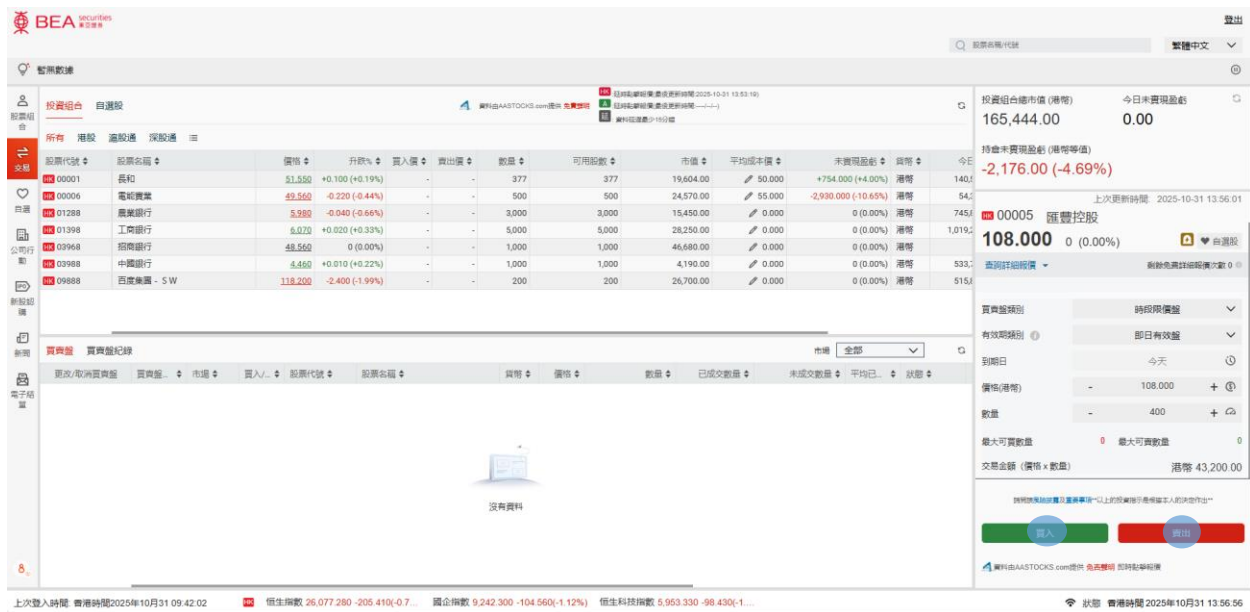
The screenshot displays the BEA Securities trading platform interface. At the top, there's a navigation bar with the BEA logo and language options (繁體中文, 簡體中文, English). Below this, a search bar and a '股票名稱/代號' dropdown are visible. The main content area is divided into several sections:

- 投資組合 (Portfolio):** Shows a list of stocks with columns for stock code, name, price, change, buy/sell price, and quantity. The list includes:

股票代號	股票名稱	價格	升跌%	買入價	賣出價	數量
HK 00001	長和	51.550	+0.100 (+0.19%)	-	-	377
HK 00006	電能實業	49.560	-0.220 (-0.44%)	-	-	500
HK 01288	農業銀行	5.980	-0.040 (-0.66%)	-	-	3,000
HK 01398	工商銀行	6.020	+0.020 (+0.33%)	-	-	5,000
- 買賣盤 (Order Book):** A section for viewing and placing orders, with tabs for '買入' (Buy) and '賣出' (Sell). It includes a '市場' (Market) dropdown and a '全部' (All) button.
- 投資組合總市值 (Portfolio Total Value):** Displays the total value of the portfolio in Hong Kong dollars (165,444.00) and the unrealized profit/loss (0.00).
- 持倉未實現盈虧 (Unrealized Profit/Loss):** Shows the unrealized profit/loss for the current holdings (-2,176.00, -4.69%).
- 查詢詳細報價 (Detailed Quotes):** A section for viewing detailed quotes, including a search bar and a '查詢詳細報價' button.
- 買賣盤類別 (Order Book Categories):** A section for viewing order book categories, including a search bar and a '查詢詳細報價' button.

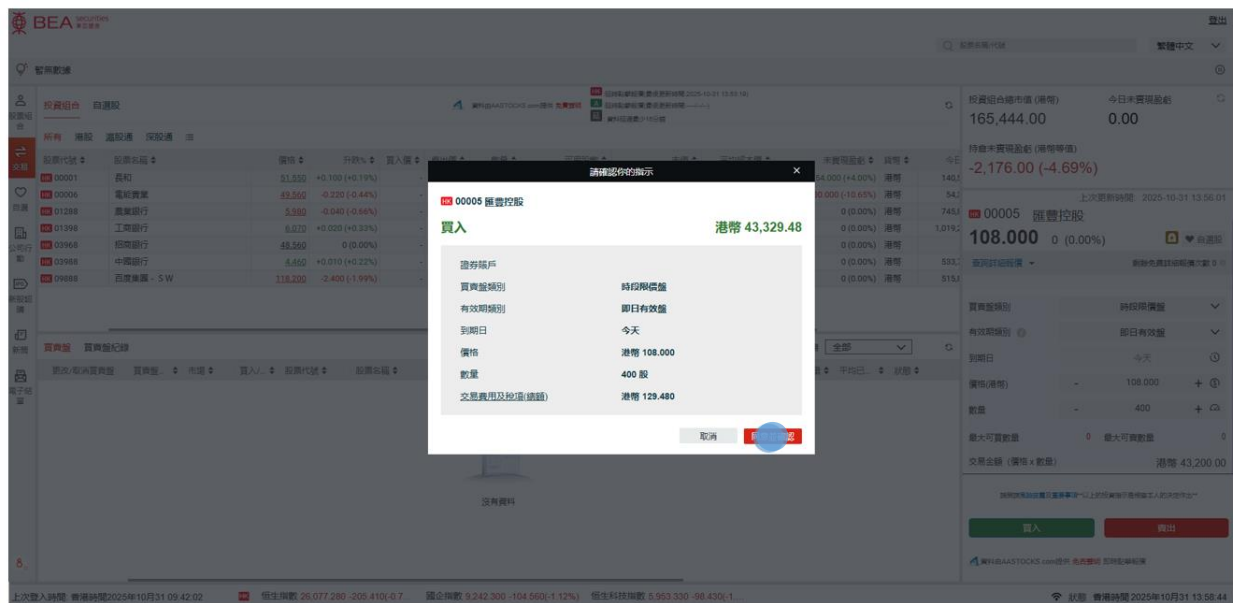
At the bottom, there's a status bar showing the last login time, the current time (2025年10月31 09:42:02), and the current market status (恒生科技指數, 上證指數).

- 输入「股票名称/代号」选择股票
- 输入其他买卖盘资料(买卖盘类别、到期日、价格、数量)
- 按「买入」或「卖出」



The screenshot displays the BEA Securities trading platform. The main area shows a list of stocks with columns for stock code, name, price, change, buy/sell volume, and market value. The selected stock, 000005 匯豐控股 (HSBC), is shown in detail on the right, including its current price (108.000), change (-2.176.00), and various order entry fields like order type, validity, and quantity. The bottom status bar shows the current time as 2025年10月31 13:56:01.

- 于确认页面核对买卖盘资料是否正确，再按「同意并确认」提交指示。



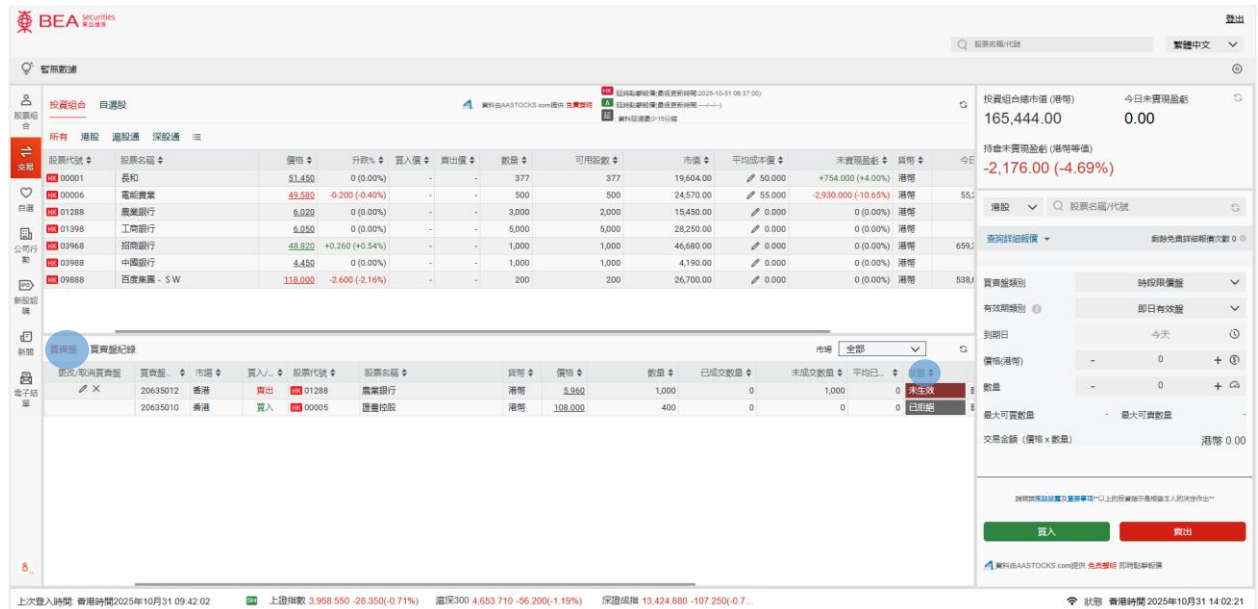
This screenshot shows the same trading platform interface as before, but with a confirmation dialog box overlaid. The dialog box is titled '請確認你的指示' (Please confirm your order) and contains the following information:

- Order Type: 買入 (Buy)
- Order Price: 港幣 43,329.48
- Order Type: 即時市價 (Immediate Market)
- Validity: 即日有效 (Valid for the day)
- Order Date: 今天 (Today)
- Price: 港幣 108.000
- Quantity: 400 股 (400 shares)
- Transaction Fee and Stamp Duty: 港幣 129.480

 The dialog box has '取消' (Cancel) and '同意并确认' (Agree and Confirm) buttons. The background interface remains dimmed.

3. 查看交易状态

- 你可以在「买卖盘」→「状态」查看交易状态

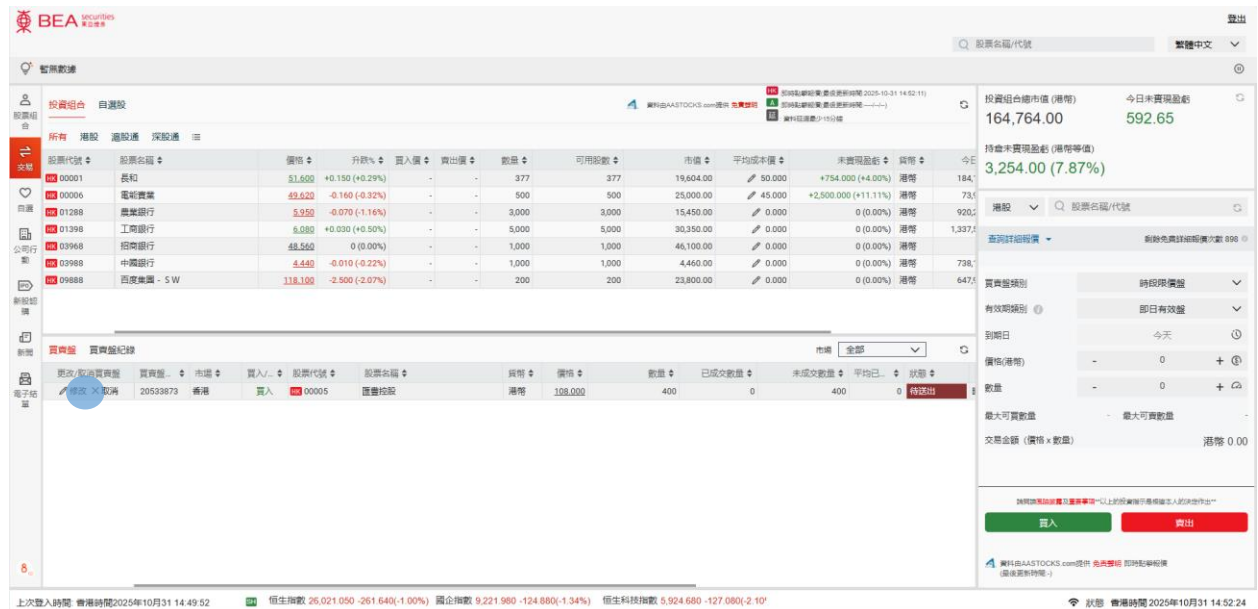


The screenshot shows the BEA Securities trading platform interface. The 'Status' tab is selected, displaying a table of trades. The table has columns for 'Order ID', 'Order Name', 'Price', 'Change', 'Buy Price', 'Sell Price', 'Quantity', 'Available Quantity', 'Market', 'Average Price', 'Unrealized Profit', 'Status', and 'Today's Profit'. The 'Status' column shows '未生效' (Not Effective) for the selected trade. The 'Today's Profit' column shows '-2,176.00 (-4.69%)'.

Order ID	Order Name	Price	Change	Buy Price	Sell Price	Quantity	Available Quantity	Market	Average Price	Unrealized Profit	Status	Today's Profit
000001	長和	51.450	0 (0.00%)	-	-	377	377	19,604.00	50.000	+754.000 (+4.00%)	未生效	-2,176.00 (-4.69%)
000006	電能實業	49.580	-0.200 (-0.40%)	-	-	500	500	24,570.00	55.000	-2,930.000 (-10.65%)	未生效	
01288	農業銀行	6.020	0 (0.00%)	-	-	3,000	3,000	15,450.00	0.000	0 (0.00%)	未生效	
01398	工商銀行	6.050	0 (0.00%)	-	-	5,000	5,000	28,250.00	0.000	0 (0.00%)	未生效	
03968	招商銀行	46.820	+0.260 (+0.54%)	-	-	1,000	1,000	46,680.00	0.000	0 (0.00%)	未生效	
03968	中國銀行	4.450	0 (0.00%)	-	-	1,000	1,000	4,190.00	0.000	0 (0.00%)	未生效	
09988	百度集團 - S W	118.000	-2.600 (-2.16%)	-	-	200	200	26,700.00	0.000	0 (0.00%)	未生效	

4. 更改买卖盘

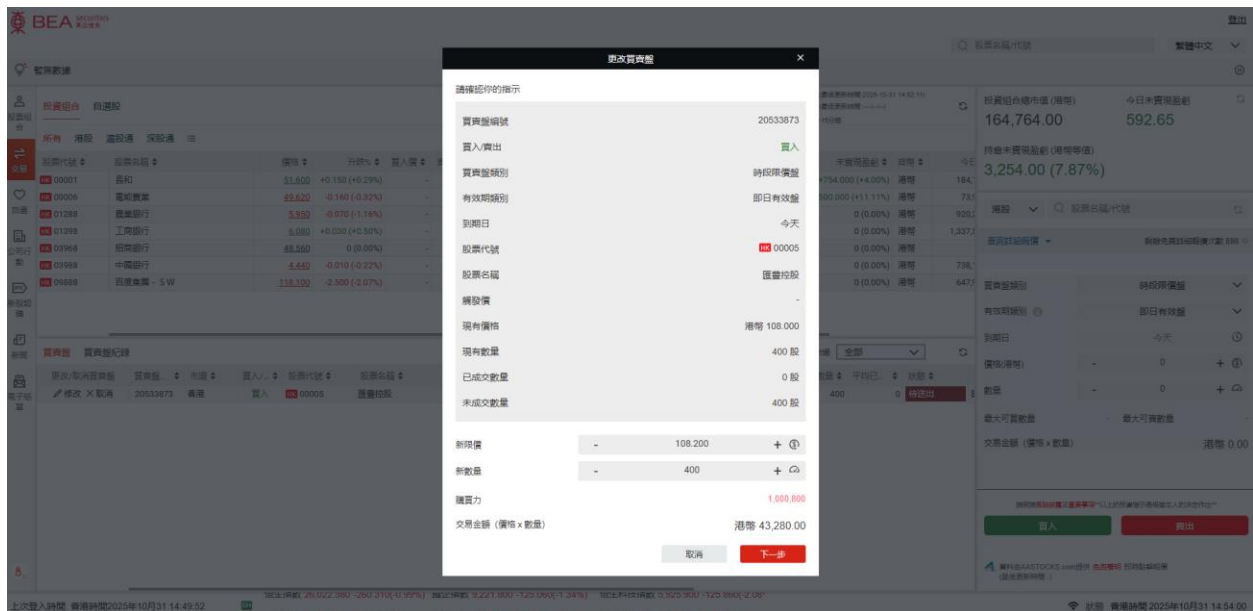
- 你可以在「买卖盘」修改未生效的买卖盘
- 按「修改」图示



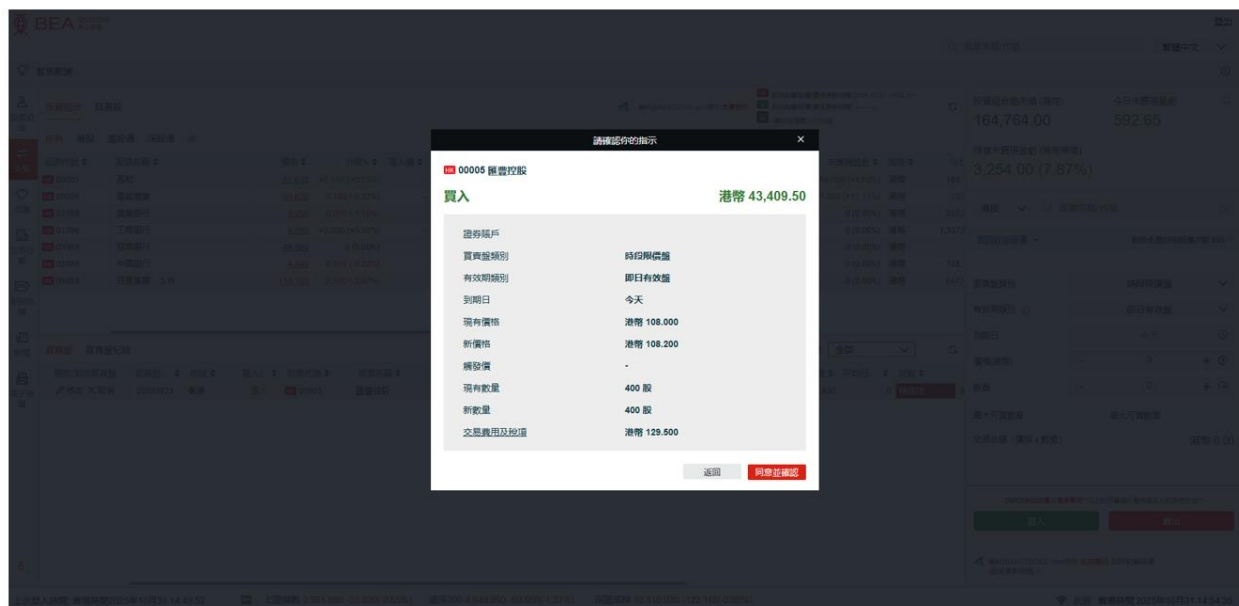
The screenshot shows the BEA Securities trading platform interface. The 'Modify' tab is selected, displaying a table of trades. The table has columns for 'Order ID', 'Order Name', 'Price', 'Change', 'Buy Price', 'Sell Price', 'Quantity', 'Available Quantity', 'Market', 'Average Price', 'Unrealized Profit', 'Status', and 'Today's Profit'. The 'Status' column shows '未生效' (Not Effective) for the selected trade. The 'Today's Profit' column shows '3,254.00 (7.87%)'.

Order ID	Order Name	Price	Change	Buy Price	Sell Price	Quantity	Available Quantity	Market	Average Price	Unrealized Profit	Status	Today's Profit
000001	長和	51.600	+0.150 (+0.29%)	-	-	377	377	19,604.00	50.000	+754.000 (+4.00%)	未生效	3,254.00 (7.87%)
000006	電能實業	49.620	-0.160 (-0.32%)	-	-	500	500	25,000.00	45.000	+2,500.000 (+11.11%)	未生效	
01288	農業銀行	6.050	-0.070 (-1.16%)	-	-	3,000	3,000	15,450.00	0.000	0 (0.00%)	未生效	
01398	工商銀行	6.080	+0.030 (+0.50%)	-	-	5,000	5,000	30,350.00	0.000	0 (0.00%)	未生效	
03968	招商銀行	46.560	0 (0.00%)	-	-	1,000	1,000	46,100.00	0.000	0 (0.00%)	未生效	
03968	中國銀行	4.440	-0.010 (-0.22%)	-	-	1,000	1,000	4,460.00	0.000	0 (0.00%)	未生效	
09988	百度集團 - S W	118.100	-2.500 (-2.07%)	-	-	200	200	23,800.00	0.000	0 (0.00%)	未生效	

- 修改买卖盘资料(价格、数量)
- 按「下一步」

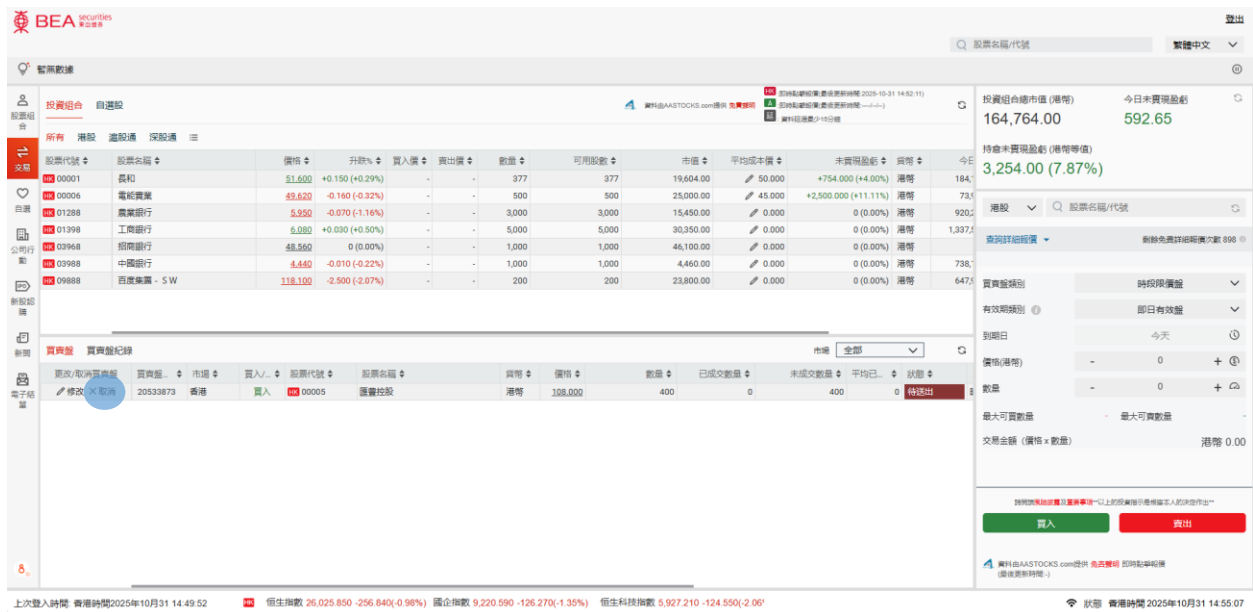


- 于确认页面核对被修改的买卖盘资料是否正确，再按「同意并确认」提交指示。



5. 取消买卖盘

- 你可以在「买卖盘」取消未生效的买卖盘
- 按「取消」图示



BEA Securities 東亞證券

股票代號 股票名稱 價格 升跌% 買入價 賣出價 數量 可用股數 市值 平均成本 未實現盈虧 貨幣 今天

股票代號	股票名稱	價格	升跌%	買入價	賣出價	數量	可用股數	市值	平均成本	未實現盈虧	貨幣	今天
00001	長和	51.600	+0.150 (+0.29%)	-	-	377	377	19,604.00	50.000	+754.000 (+4.00%)	港幣	184
00006	電能實業	49.620	-0.140 (-0.32%)	-	-	500	500	25,000.00	45.000	+2,500.000 (+11.11%)	港幣	73
01288	農業銀行	5.950	-0.070 (-1.16%)	-	-	3,000	3,000	15,450.00	0.000	0 (0.00%)	港幣	920
01398	工業銀行	5.080	+0.030 (+0.50%)	-	-	5,000	5,000	30,350.00	0.000	0 (0.00%)	港幣	1,337
03968	招商銀行	48.560	0 (0.00%)	-	-	1,000	1,000	46,100.00	0.000	0 (0.00%)	港幣	738
03988	中國銀行	4.440	-0.010 (-0.22%)	-	-	1,000	1,000	4,460.00	0.000	0 (0.00%)	港幣	738
09888	百度集團 - S W	118.100	-2.500 (-2.07%)	-	-	200	200	23,800.00	0.000	0 (0.00%)	港幣	647

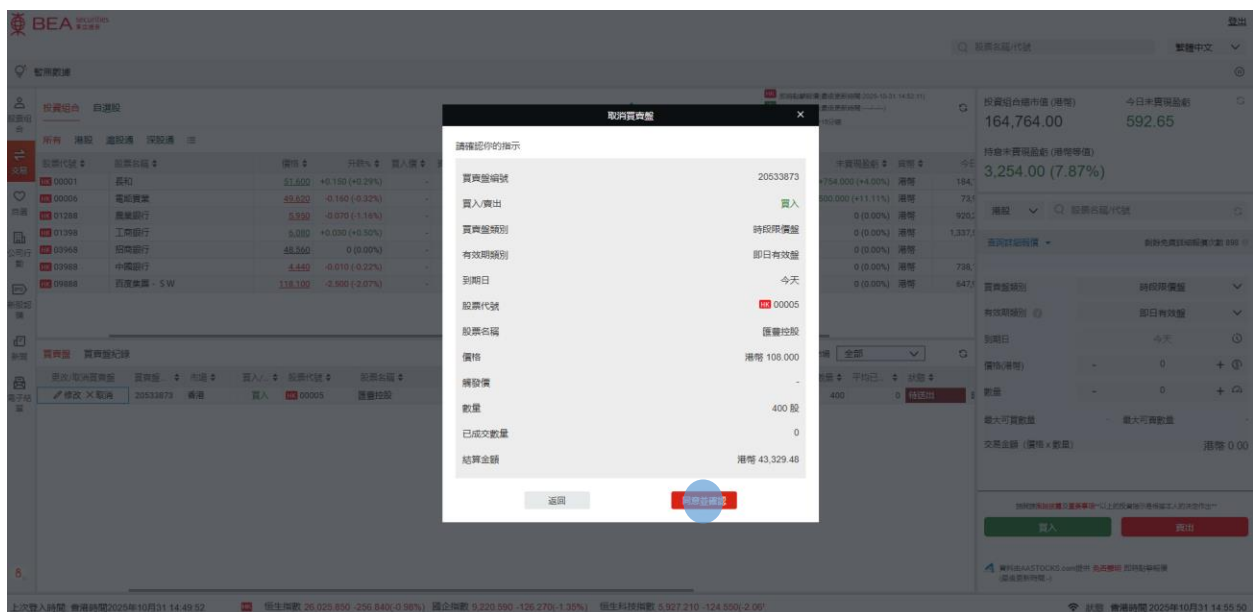
買賣盤 買賣盤紀錄

上次登入時間: 香港時間 2025年10月31 14:49:52

恒生指數: 26,025.850 -256.840 (-0.98%) 國企指數: 9,220.590 -126.270 (-1.35%) 恒生科技指數: 5,927.210 -124.550 (-2.06%)

狀態: 香港時間 2025年10月31 14:55:07

- 按「同意并确认」以取消未生效的买卖盘



BEA Securities 東亞證券

股票代號 股票名稱 價格 升跌% 買入價 賣出價 數量 可用股數 市值 平均成本 未實現盈虧 貨幣 今天

股票代號	股票名稱	價格	升跌%	買入價	賣出價	數量	可用股數	市值	平均成本	未實現盈虧	貨幣	今天
00001	長和	51.600	+0.150 (+0.29%)	-	-	377	377	19,604.00	50.000	+754.000 (+4.00%)	港幣	184
00006	電能實業	49.620	-0.140 (-0.32%)	-	-	500	500	25,000.00	45.000	+2,500.000 (+11.11%)	港幣	73
01288	農業銀行	5.950	-0.070 (-1.16%)	-	-	3,000	3,000	15,450.00	0.000	0 (0.00%)	港幣	920
01398	工業銀行	5.080	+0.030 (+0.50%)	-	-	5,000	5,000	30,350.00	0.000	0 (0.00%)	港幣	1,337
03968	招商銀行	48.560	0 (0.00%)	-	-	1,000	1,000	46,100.00	0.000	0 (0.00%)	港幣	738
03988	中國銀行	4.440	-0.010 (-0.22%)	-	-	1,000	1,000	4,460.00	0.000	0 (0.00%)	港幣	738
09888	百度集團 - S W	118.100	-2.500 (-2.07%)	-	-	200	200	23,800.00	0.000	0 (0.00%)	港幣	647

買賣盤 買賣盤紀錄

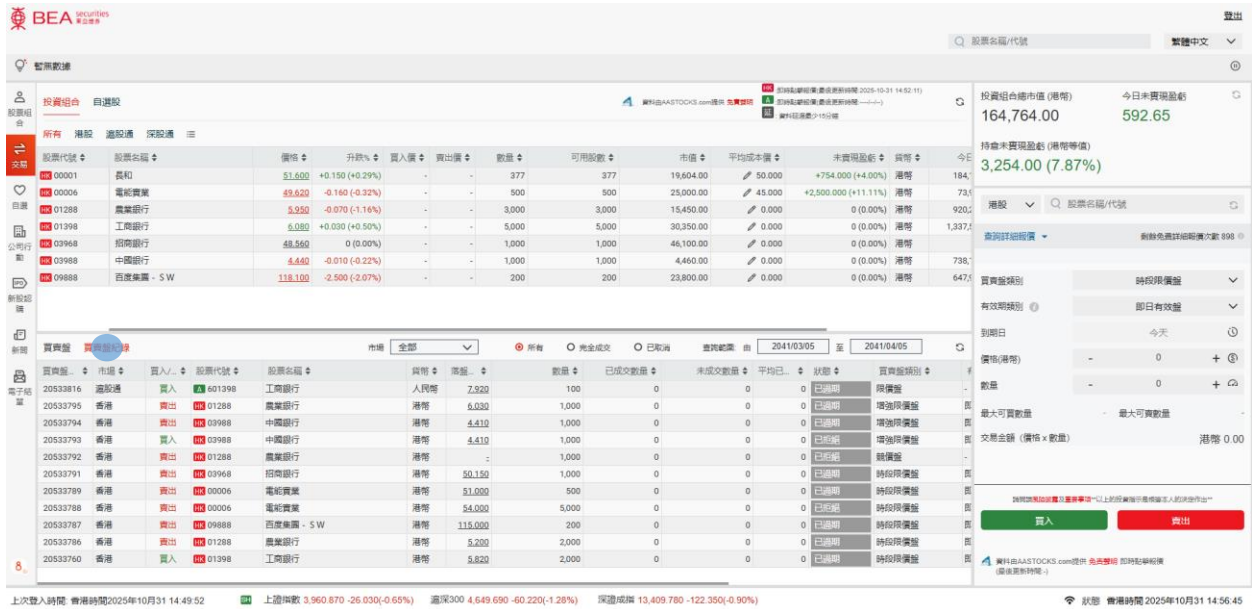
上次登入時間: 香港時間 2025年10月31 14:49:52

恒生指數: 26,025.850 -256.840 (-0.98%) 國企指數: 9,220.590 -126.270 (-1.35%) 恒生科技指數: 5,927.210 -124.550 (-2.06%)

狀態: 香港時間 2025年10月31 14:55:07

6. 交易纪录

- 你可以在「买卖盘纪录」查看交易纪录



BEA Securities 東亞證券

交易纪录

股票组合 自选股

所有 港股 通配通 深股通 三

股票代码 股票名称 价格 涨跌幅 买入价 卖出价 数量 可用股数 市值 平均成本 未实现盈亏 货币 今天

00001 长和 51.600 +0.150 (+0.29%) - - 377 377 19,604.00 50.000 +754.000 (+4.00%) 港币 184

00006 電新實業 59.620 -0.160 (-0.32%) - - 500 500 25,000.00 45.000 +2,500.000 (+11.11%) 港币 73

01288 農業銀行 5.950 -0.070 (-1.16%) - - 3,000 3,000 15,450.00 0.000 0 (0.00%) 港币 920

01398 工商銀行 6.080 +0.030 (+0.50%) - - 5,000 5,000 30,350.00 0.000 0 (0.00%) 港币 1,337

03968 招商銀行 48.800 0 (0.00%) - - 1,000 1,000 48,100.00 0.000 0 (0.00%) 港币 738

03968 中國銀行 4.440 -0.010 (-0.22%) - - 1,000 1,000 4,460.00 0.000 0 (0.00%) 港币 647

09888 百度集團 - S W 118.100 -2.500 (-2.07%) - - 200 200 23,800.00 0.000 0 (0.00%) 港币

買賣盤 買盤 賣盤 市場 全部 所有 完全成交 已取消 畫表範圍 2041/03/05 至 2041/04/05

買入/賣出 股票代码 股票名称 貨幣 價格 數量 已成交數量 未成交數量 平均已 狀態 買賣盤類別

20533816 通配通 買入 401398 工商銀行 人民幣 2.920 100 0 0 0 已過期 時段買賣盤

20533795 香港 賣出 01288 農業銀行 港币 6.030 1,000 0 0 0 已過期 時段買賣盤

20533794 香港 賣出 03968 中國銀行 港币 6.410 1,000 0 0 0 已過期 時段買賣盤

20533793 香港 買入 09888 中國銀行 港币 6.410 1,000 0 0 0 已過期 時段買賣盤

20533792 香港 賣出 01288 農業銀行 港币 - 1,000 0 0 0 已過期 時段買賣盤

20533791 香港 賣出 03968 招商銀行 港币 50.150 1,000 0 0 0 已過期 時段買賣盤

20533789 香港 賣出 00006 電新實業 港币 51.000 500 0 0 0 已過期 時段買賣盤

20533788 香港 賣出 00006 電新實業 港币 54.000 5,000 0 0 0 已過期 時段買賣盤

20533787 香港 賣出 09888 百度集團 - S W 港币 118.000 200 0 0 0 已過期 時段買賣盤

20533786 香港 賣出 01288 農業銀行 港币 5.200 2,000 0 0 0 已過期 時段買賣盤

20533760 香港 買入 01398 工商銀行 港币 5.820 2,000 0 0 0 已過期 時段買賣盤

投資組合總市值 (港币等值) 164,764.00 今日未實現盈虧 (港币等值) 592.65

持倉未實現盈虧 (港币等值) 3,254.00 (7.87%)

港股 深股通 通配通

買賣盤類別 時段買賣盤

有效期限 即日有效盤

到期日 今天

數量 0

最大可買數量 最大可買數量

交易金額 (價格 x 數量) 港币 0.00

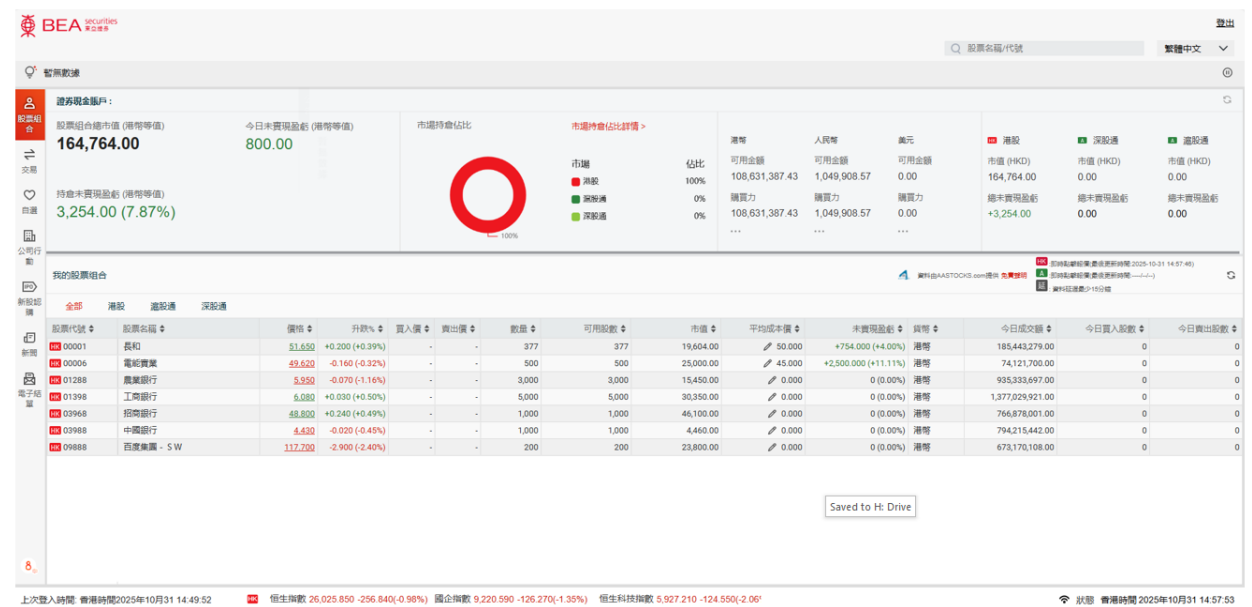
買入 賣出

資料由AASSTOCKS.com提供 免費資料 即時刷新報價 (最後更新時間)

上次登入時間 香港時間2025年10月31 14:49:52 上證指數 3,960.870 -26.030(-0.65%) 滬深300 4,649.690 -60.220(-1.28%) 深證成指 13,409.780 -122.350(-0.90%) 狀態 香港時間 2025年10月31 14:56:45

7. 股票组合

- 你可以在「股票组合」页查阅你的东亚证券投资户口内所持有的股票



BEA Securities 東亞證券

股票组合

投資現金賬戶:

股票组合總市值 (港币等值) 164,764.00 今日未實現盈虧 (港币等值) 800.00

持倉未實現盈虧 (港币等值) 3,254.00 (7.87%)

市場持倉佔比

市場 港股 深股通 通配通

佔比 100% 0% 0%

港幣 人民幣 美元

可用金額 108,631,387.43 1,049,908.57 0.00

購買力 購買力 購買力

108,631,387.43 1,049,908.57 0.00

港股 深股通 通配通

市值 (HKD) 164,764.00 0.00 0.00

總未實現盈虧 總未實現盈虧 總未實現盈虧

+3,254.00 0.00 0.00

我的股票组合

全部 港股 通配通 深股通

股票代码 股票名称 價格 漲跌% 買入價 賣出價 數量 可用股數 市值 平均成本 未實現盈虧 貨幣 今天成交金額 今天買入股數 今天賣出股數

00001 長和 51.650 +0.200 (+0.39%) - - 377 377 19,604.00 50.000 +754.000 (+4.00%) 港币 185,443,279.00 0 0

00006 電新實業 59.620 -0.160 (-0.32%) - - 500 500 25,000.00 45.000 +2,500.000 (+11.11%) 港币 74,121,700.00 0 0

01288 農業銀行 5.950 -0.070 (-1.16%) - - 3,000 3,000 15,450.00 0.000 0 (0.00%) 港币 935,333,697.00 0 0

01398 工商銀行 6.080 +0.030 (+0.50%) - - 5,000 5,000 30,350.00 0.000 0 (0.00%) 港币 1,377,029,921.00 0 0

03968 招商銀行 48.800 +0.240 (+0.49%) - - 1,000 1,000 48,100.00 0.000 0 (0.00%) 港币 766,876,001.00 0 0

03968 中國銀行 4.420 -0.020 (-0.45%) - - 1,000 1,000 4,460.00 0.000 0 (0.00%) 港币 794,215,442.00 0 0

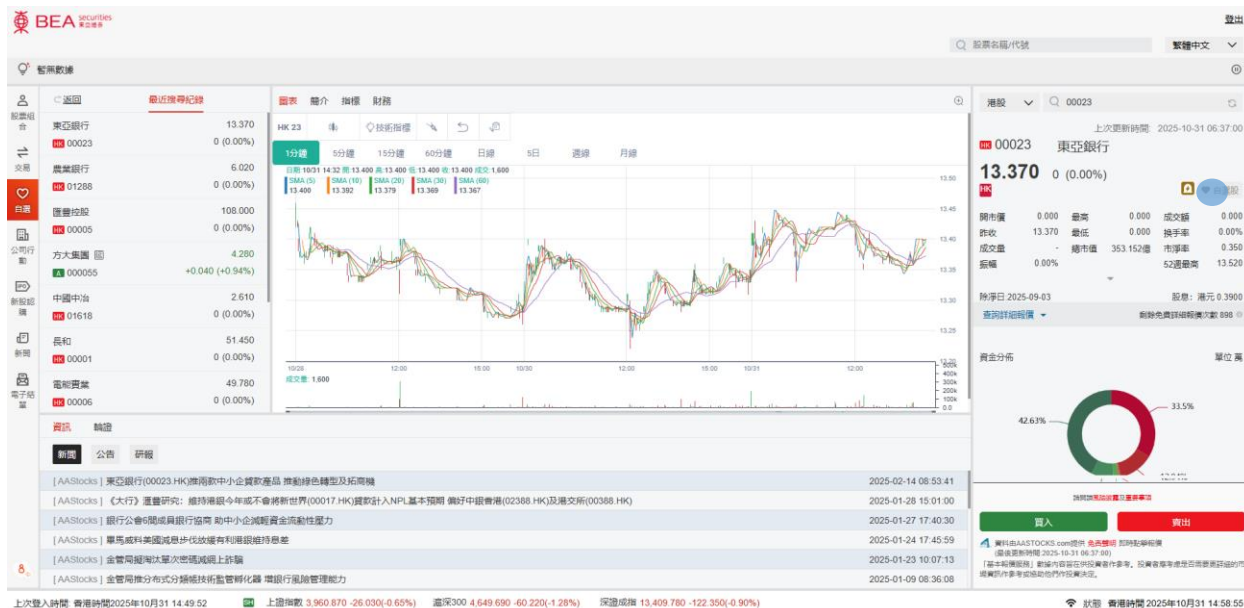
09888 百度集團 - S W 117.700 -2.900 (-2.40%) - - 200 200 23,800.00 0.000 0 (0.00%) 港币 673,170,108.00 0 0

Saved to Hs Drive

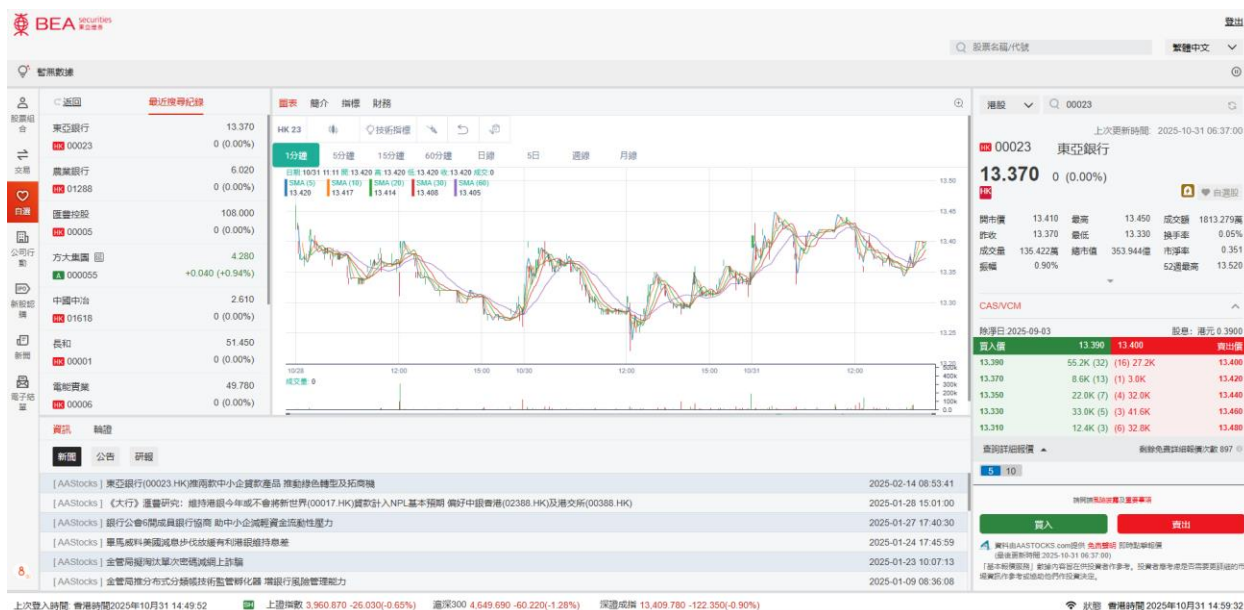
上次登入時間 香港時間2025年10月31 14:49:52 恒生指數 26,025.850 -256.840(-0.98%) 國企指數 9,220.590 -126.270(-1.35%) 恒生科技指數 5,927.210 -124.550(-2.06%) 狀態 香港時間 2025年10月31 14:57:53

8. 股票报价

- 输入「股票名称/代号」以搜寻股票
- 选择你想查询的股票
- 你亦可点击「心型」图示将股票加入至「自选股」组别，追踪有兴趣的股票



- 查看股票详细报价



- 于「简介」，「指标」及「财务」查看股票的资料，如主要指标、公司介绍、公司董事、财务资料等。



9. 新股认购

选择新股以进行新股认购



認購新股/債券服務

透過電子供品投資服務認購以下新股/債券

新股/債券名稱	股票代號/發行編號	電子認購新股/債券截止日期	狀況
助力發展科技/上海證券交易所	02191	30/03/2024 21:59	認購中
宏雲冰城股份有限公司	02197	01/01/2024 21:59	認購中
以AT證券為A+7350(債券系列)2999年到期15,000,000,000港元債券	04444	31/12/2025 21:59	認購中
通達科技股份有限公司	01184	30/03/2024 21:59	認購中
公惠銀行	02026	30/03/2024 21:59	認購中
三一重工股份有限公司	04031	30/03/2024 21:59	認購中
八馬星業股份有限公司	04980	30/03/2024 21:59	認購中

上次登入時間: 香港時間2025年10月31 14:49:52 上證指數 3,957.250 -29.650(-0.74%) 滬深300 4,645.590 -64.320(-1.37%) 深證成指 13,393.120 -139.010(-1.03%)

狀態 香港時間 2025年10月31 15:05:32

10. 新闻

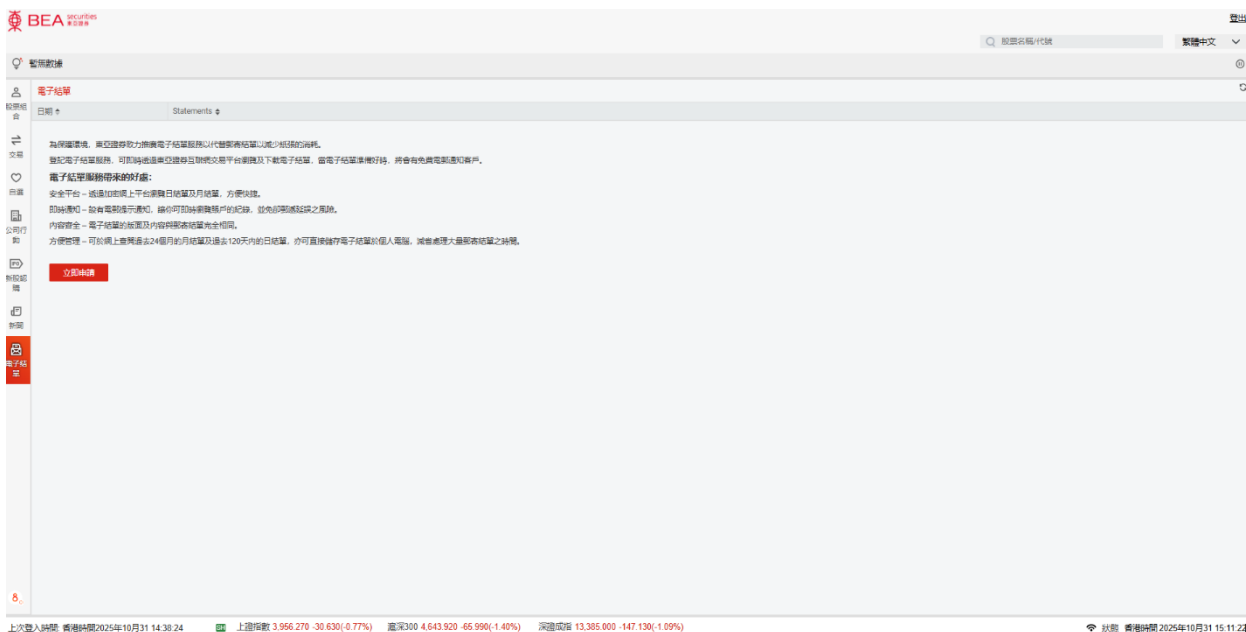
- 按「新闻」查阅最新市场资讯及公司新闻




The screenshot shows the BEA Securities website's news section. The left sidebar contains navigation links: 股票組合, 交易, 自選, 公司行動, 新股認購, 新聞 (highlighted), and 電子結單. The main content area is titled '新聞概覽' and lists several news items with timestamps. The right sidebar shows a detailed article titled '東寶首財季業績超預期' (Daiwa's first quarter performance exceeded expectations) with a date of 2025-07-17 00:29:58. The article text mentions Daiwa's Q1 performance, its stock price, and its financial outlook. The bottom of the page displays market data: 上次登入時間: 香港時間2025年10月31 14:49:52, 上證指數: 3,957.250 (-29.650/-0.74%), 滬深300: 4,645.590 (-64.320/-1.37%), 深證成指: 13,393.120 (-139.010/-1.03%), and 香港時間: 2025年10月31 15:06:25.

11. 电子结单

- 选择电子结单然后点击「立即申请」以浏览电子月结单及日结单，你可于网上查阅过去24个月的月结单及过去120天内的日结单



The screenshot shows the BEA Securities website's '電子結單' (Electronic Statements) page. The left sidebar contains navigation links: 股票組合, 交易, 自選, 公司行動, 新股認購, 新聞, and 電子結單 (highlighted). The main content area is titled '電子結單' and contains a section '電子結單服務帶來的益處' (Benefits of Electronic Statements). The text explains that electronic statements are secure, convenient, and can be accessed anytime and anywhere. It also mentions that users can view their statements online and download them if needed. The bottom of the page displays market data: 上次登入時間: 香港時間2025年10月31 14:30:24, 上證指數: 3,956.270 (-30.630/-0.77%), 滬深300: 4,643.920 (-65.990/-1.40%), 深證成指: 13,385.000 (-147.130/-1.09%), and 香港時間: 2025年10月31 15:11:24.


BEA securities
東亞證券

登出

繁體中文

暫無數據

電子結單
查詢條款及細則
取消使用電子結單服務
結單類型
月結單
日期範圍
由

至

查詢

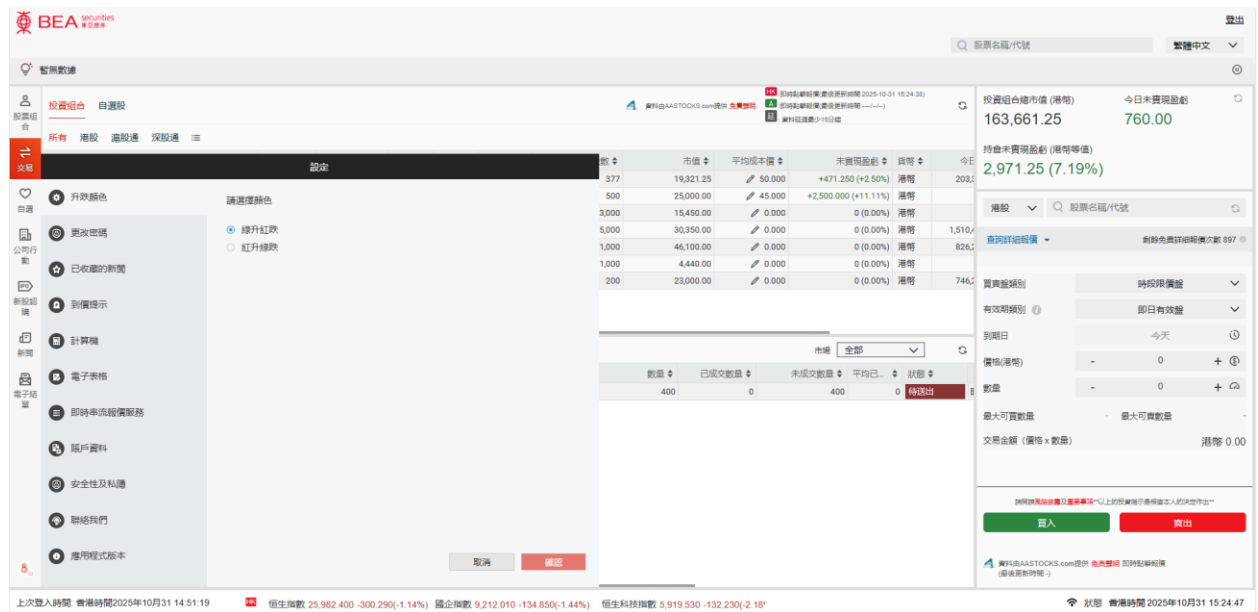
股票組合	日期	結單
交易	2025-01-31	電子結單 1
	2025-04-30	電子結單 2
	2025-04-30	電子結單 3
自選	2025-05-31	電子結單 4
	2025-06-30	電子結單 5
	2025-07-31	電子結單 6

公司行動
新股認購
新聞
電子結單

8

12. 设定

- 按左下角的「设定」图示
- 你可以在「设定」按你的个人喜好进行「到价提示」及「升跌颜色」等设定

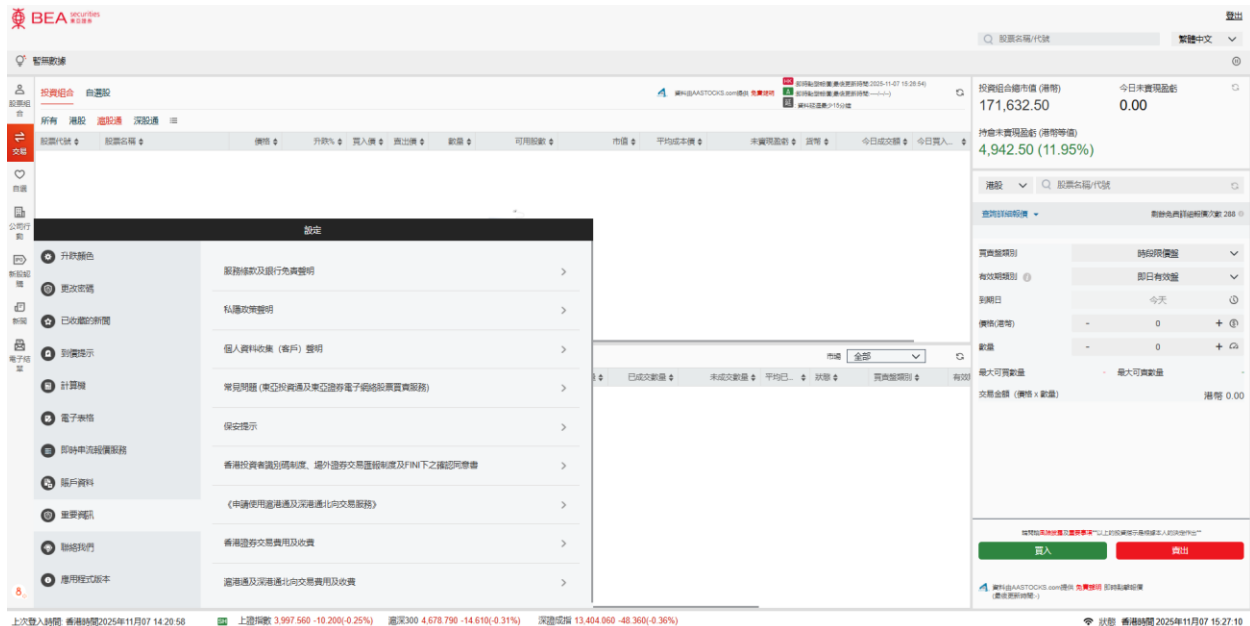


The screenshot shows the BEA Securities trading platform interface. On the left, a sidebar contains various navigation options, including 'Settings' (設定). The main window displays a table of stock holdings with columns for quantity, market price, average cost, and unrealized profit/loss. The right sidebar shows account balances and transaction details.

股票	数量	市價	平均成本	未實現盈虧	貨幣	今日未實現盈虧
377	19,321.25	50.000	+471.250 (+2.50%)	港幣	203	
500	25,000.00	45.000	+2,500.000 (+11.11%)	港幣		
3,000	15,450.00	0.000	0 (0.00%)	港幣		
5,000	30,350.00	0.000	0 (0.00%)	港幣	1,510	
1,000	46,100.00	0.000	0 (0.00%)	港幣	826	
1,000	4,440.00	0.000	0 (0.00%)	港幣		
200	23,000.00	0.000	0 (0.00%)	港幣	746	

13. 重要资讯

- 你可于「重要资讯」查阅条款及细则、常见问题、保安提示及公司与证券相关费用及收费等重要资讯。



The screenshot displays the BEA Securities trading platform interface. The top navigation bar includes the BEA logo and 'Securities 東亞證券'. The main content area is titled '重要资讯' (Important Information) and lists several key documents and notices for users to review, including:

- 開戶條款及銀行免責聲明 (Opening Account Terms and Bank Disclaimer)
- 私售政策聲明 (Private Placement Policy Statement)
- 個人資料收集 (客戶) 聲明 (Personal Data Collection (Client) Statement)
- 常見問題 (東亞證券及東亞證券電子網絡投資買賣服務) (Frequently Asked Questions (BEA Securities and BEA Securities Electronic Network Investment and Trading Services))
- 保安提示 (Security Notice)
- 香港投資有關引薦制度、境外證券交易匯報制度及FINIT下之確認同意書 (Hong Kong Investment Related Referral System, Cross-border Securities Transaction Reporting System, and Confirmation and Consent under FINIT)
- 《申請使用港滬通及深港通化向交易服務》 (Application for Using Hong Kong-Shanghai and Hong Kong-Hong Kong Connect Trading Services)
- 香港證券交易費用及收費 (Hong Kong Securities Transaction Fees and Charges)
- 港滬通及深港通化向交易費用及收費 (Hong Kong-Shanghai and Hong Kong-Hong Kong Connect Trading Fees and Charges)

The right sidebar shows account balances and transaction details, including '投資組合總市值 (港幣)' (Total Portfolio Value in HKD) and '今日未實現盈虧' (Today's Unrealized P/L).