



BEA securities
東亞證券

East Asia Securities Company Limited
東亞證券有限公司

實時買賣報價服務 操作指引

www.easecurities.com.hk

電郵查詢：accounts@easecurities.com.hk



BEA securities
東亞證券

East Asia Securities Company Limited
東亞證券有限公司

目錄

<u>項目</u>	<u>內容</u>	<u>頁數</u>
1	簡介	2
2	基本操作	3
3	個別大利市畫面	5
4	雙層大利市畫面	8
5	大利市 + 即市圖	9
6	圖表	10
7	經紀監察	12
8	活躍股票	13
9	自選報價組合	15
10	香港聯交所頁	16
11	股市指數	17
12	聯交所新聞	18
13	到價提示	19
14	其餘功能 (於獨立示窗內)	20
15	語言選擇	21

1. 簡介

此用戶手冊將詳細介紹本公司的報價服務功能。

報價服務如下：

1. 個別大利市畫面
2. 雙層大利市畫面
3. 大利市 + 即市圖
4. 圖表
5. 二十大活躍股票
6. 報價快
7. 香港聯交所頁
8. 股市指數
9. 聯交所新聞
10. 到價提示
11. 大手成交
12. 加權平均價 / 資金流向

2. 基本操作

2.1 版面一



即時串流恒指欄

文字框

聯交所新聞

即時串流恒指欄

-- 提供即時恒生指數、成交額及國企指數。

文字框

-- 只需用滑鼠在右上方之「文字框」輸入所需之股票代號，再按 ENTER，便可列出相關的股票資料。

聯交所新聞

-- 由香港聯合交易所透過其大利市系統發出的資料，內容包括各上市公司的公告，董事會會議通知及聯交所的公告等等。



BEA securities
東亞證券

East Asia Securities Company Limited
東亞證券有限公司


2.2 版面二

恒生指數 9770.61 ↓273.26 (-2.72%)		成交額 32.42億		國企指數 1931.09 ↑7.46 (+0.39%)	
長江實業 0001		買入	賣出	交易紀錄	
最高價	55.750	55.000	55.250	股票代號: 0001	
最低價	54.500	210K(23)	223K(29)	買盤	
開市價	55.250	341K(95)	230K(23)	賣盤	
前收市價	55.000	616K(131)	117K(15)	0820 8148 9068 8398 7356 2316 5339 3455	
現價	55.000	325K(36)	137K(19)	7160 8396 2602 3298 0899 7577 4379 3998	
升跌(\$)	+0.000	532K(83)	75K(11)	7820 8239 8148 7519 2804 8935 8738 5679	
升跌(%)	+0.00%	交易紀錄		0618 6389 -1 3398 8137 8429 6825 8148	
成交量	3.22M	15:13	21.0K	1095 1520 4018 4169 3455 6498 6699 5337	
成交金額	177.64M	15:12	1000	2319 0899 8148 8737 2089 5339 8038 8148	
平均價	55.191	15:07	2000	2311 6089 7689 8699 8396 5518 8396 0619	
IEP / IEV	55.250 / 89%	15:07	1000	3455 5367 6825 8499 3455 5347 5349 8638	
差價	0.250 / 0.250	15:07	2000	8398 8127 8137 0240 4888 8594 8148 7132	
每手股數	1000	相關資料		7148 0438 6127 4679 4888 5638 +1 4888	
52週最高/低	85.0 / 51.5	1802 1806 9001 9071 9079	技術分析資料		
市盈率	17.71	9103 9133 9224 9228 9233	波幅(%)	1.47	10天平均價 57.15
收益率	2.87%	9252 9254 9261 9263 9290	30天平均成交	5,111K	20天平均價 56.75
派息	1.6	9283 9309 9320 9337 9343	100天平均成交	5,301K	50天平均價 61.035
每股盈利	3.148	9345 9346 9357 9388 9396	8/17天 MACD	-0.6	100天平均價 66.818
市值	129126M	9409 9412 9413 9426 9429	12/25天 MACD	-0.4	250天平均價 69.528
貨幣	HKD	9433 9439 9447 9463 9466	E/D_10	10.3	
		H# INT DIV \$0.38	E/D_14	9.7	
		R/C 10-12/10/2002	E/D_20	9.7	

主畫面 – 只需按右方的按鈕，相關的內容便在主畫面列出。



3. 個別大利市畫面

只需按下 “”, 個別大利市畫面便會出現。除香港即時串流報價及經紀排位外, 亦同時提供全日成交紀錄、買入價/賣出價、相關認股證、技術分析數據等等。

長江實業 0001		買入	賣出	交易紀錄	股票代號: 0001		
最高價	55.750	55.000	55.250	買盤	賣盤		
最低價	54.500	210K(23)	223K(29)	0820 8148 9068 8388	7356 2316 5339 9455		
開市價	55.250	341K(95)	230K(23)	7160 8396 2602 3296	0899 7577 4379 3999		
前收市價	55.000	616K(131)	117K(15)	7820 8239 8148 7519	2804 8935 8738 5679		
現價	55.000	325K(36)	137K(19)	0618 6389 -1 3388	8137 8429 6825 8148		
升跌 (\$)	+0.000	532K(83)	75K(11)	1095 1520 4018 4169	3455 6498 6899 5337		
升跌 (%)	+0.00%	交易紀錄		2319 0899 8148 8737	2089 5339 8038 8148		
成交量	3.22M	15:13 21.0K	55.000	2311 6089 7689 8599	8396 5518 8396 0619		
成交金額	177.64M	15:12 1000	55.000	3455 5367 6825 8499	3455 5347 5349 8838		
平均價	55.191	15:07 2000	55.000	8398 8127 8137 0240	4888 8594 8148 7132		
1EP / 1EV	55.250 / 89H	15:07 1000	55.000	7148 0438 8127 4679	4888 5838 +1 4688		
差價	0.250 / 0.250	15:07 2000	55.000	技術分析資料			
每手股數	1000	相關資料		波幅(%)	1.47	10天平均價	57.15
52週最高/低	85.0 / 51.5	1802 1806 9001 9071 9079		30天平均成交	5,111K	20天平均價	56.25
市盈率	17.71	9109 9133 9224 9228 9233		100天平均成交	5,301K	50天平均價	61.035
收益率	2.87%	9252 9254 9281 9283 9290		8/17天 MACD	-0.6	100天平均價	66.818
派息	1.6	9345 9346 9357 9368 9396		12/25天 MACD	-0.4	250天平均價	69.528
每股盈利	3.148	9409 9412 9413 9426 9429		K/D_10	10.3	RSI_10	42.7
市值	129126M	9433 9439 9447 9463 9466		K/B_14	9.7	RSI_14	53.2
貨幣	HKD	H# INT DIV 0.30		K/D_20	9.7	RSI_20	46
		B/C 10-17/10/2002					

3.1 選取個別股票報價

(a) 只需在文字框內鍵入股票代號 (舉例: 5) 然後按 “Enter”. 相關資料便會顯示出來。

股票資料包括最高價/最低價、開市價、前收市價、現價、升跌(\$)、升跌(%)、成交量、成交金額、平均價、IEP/IEV、差價、每手股數、52週最高/低、市盈率、收益率、派息、每股盈行、市值、貨幣。

長江實業 0001	
最高價	55.750
最低價	54.500
開市價	55.250
前收市價	55.000
現價	55.000
升跌 (\$)	+0.000
升跌 (%)	+0.00%
成交量	3.22M
成交金額	177.64M
平均價	55.191
IEP / IEV	55.250 / 89K
差價	0.250 / 0.250
每手股數	1000
52週最高/低	85.0 / 51.5
市盈率	17.71
收益率	2.87%
派息	1.6
每股盈利	3.148
市值	129126M
貨幣	HKD

(b) 買入價/賣出價, 全日交易紀錄

買入	賣出
55.000	55.250
210K(23)	223K(29)
341K(95)	230K(23)
616K(131)	117K(15)
325K(36)	137K(19)
532K(83)	75K(11)
交易紀錄	
15:13	210K 55.000
15:12	1000 55.000
15:07	2000 55.000
15:07	1000 55.000
15:07	2000 55.000



BEA securities
東亞證券

East Asia Securities Company Limited
東亞證券有限公司

(c) 經紀排位

交易紀錄				股票代號: 0023			
買盤				賣盤			
2018	3638	8028	0319	9056	9048	+3	8397
8028	2439	8400	4839	8838	8137	6958	+6
6388	9048	8396	1899	4089	9057	7189	6958
4019	1097	8127	8127	5337	5347	+4	5529
-1	8136	3119	8136	2339	5347	5677	2316
2979	8397	8028	-3	1419	6699	5527	2319
2318	4598	-2	5269	7148	8837	4668	0060
2311	8126	1729	0338	+1	+2	+5	+7
2318	8136	2018	6086	8837	4169	7190	+8
8028	2318	2599	0105	9059	4169	2017	
2018 - 東亞							

3.2 查詢交易紀錄

按 [Trans. Log](#) 觀看日內全日成交紀錄: 時間、成交量及成交價。

15:59	1200	88.000
15:59	10.0K	88.000
15:59	10.0K	88.000
15:59	12.0K	88.000
15:58	10.0K	88.000
15:57	10.0K	88.000
15:57	355(D)	87.250
15:57	10.0K	88.000
15:56	400	88.000
15:56	2000	88.000
15:55	1200	88.000
15:55	3600	87.750
15:55	2000	87.750
15:55	2000	87.750
15:55	1200	88.000
15:55	800	88.000
15:55	30.0K	88.000
15:55	400	88.000
15:55	400	88.000
15:55	1600	88.000
15:55	2400	88.000


3.3 查詢關認股證代號

在相關資料中, 按下欲觀看的認股證代號, 有關的報價資料便會列出。

相關資料				
1802	1806	9001	9071	9079
9103	9133	9224	9228	9233
9252	9254	9261	9263	9290
9293	9309	9320	9337	9343
9345	9346	9357	9388	9396
9409	9412	9413	9426	9429
9433	9439	9447	9463	9466



4. 雙層大市畫面

(a) 按下  便可觀看雙層大市畫面。

恆生指數 9764.01 ↓279.86 (-2.79%)		成交額 36.6億		國企指數 1935.68 ↑12.05 (+0.63%)	
東亞銀行 0023		買入	賣出	交易紀錄	股票代號: 0023
最高價	14.650	14.350	14.400	買盤	賣盤
最低價	14.350	45K(4)	52K(7)	7187 3638 8028 2599 9056 8137 7189 6958	
開市價	14.650	95.6K(22)	68.2K(7)	8028 2439 8400 0319 8838 5347 +4 5529	
前收市價	14.450	41.4K(9)	15.2K(2)	0228 9048 8396 4839 4089 5347 5677 2316	
收市價	14.350	152.4K(23)	21K(2)	9047 1097 8127 1899 5337 6699 5527 2319	
升跌(%)	-0.100 (-0.69%)	63K(4)	6.2K(3)	-1 8136 3119 8127 2339 8837 4669 0060	
成交量	884.9K	交易紀錄		2379 8397 8028 8136 1419 +2 +5 +7	
成交金額	12.72M	15:30	48.0K 14.350	2318 4598 8136 8388 7148 4169 7190 +9	
平均價	14.377	15:30	52.0K 14.350	2311 8126 -7 -3 +1 4169 2017 6826	
IEP / 1EV	15:27	15:27	30.0K 14.350	2318 8136 1729 5269 8837 +1 8397 5513	
長江實業 0001		買入	賣出	交易紀錄	股票代號: 0001
最高價	55.750	54.750	55.000	買盤	賣盤
最低價	54.500	418K(112)	296K(15)	4018 4169 9069 7310 5337 8429 3455 5347	
開市價	55.250	422K(139)	224K(33)	8148 8737 5349 8768 5513 8897 2089 8594	
前收市價	55.000	325K(37)	177K(16)	7689 8599 0108 4728 5339 5679 8396 5636	
收市價	55.000	532K(84)	115K(13)	6825 8499 2319 1689 4979 8396 3455 5339	
升跌(%)	+0.000 (+0.00%)	212K(8)	137K(19)	8137 0240 5219 2805 8935 4088 4888 4379	
成交量	3.56M	交易紀錄		6127 4679 4069 8009 5516 +1 4668 8738	
成交金額	196.18M	15:33	1000 55.000	8398 6826 3292 8038 9047 7366 2316 6825	
平均價	55.173	15:32	1000 55.000	3298 2316 1099 8409 9056 8899 7577 6699	
IEP / 1EV	55.250 / 89%	15:32	1000 55.000	7519 7637 6430 8136 3455 2804 8429 5349	
09-03 14:06 恆安國際<01044> - 業績公告 [SEHK]					

(b) 用戶可在任何一層文字框上鍵入股票代號，然後按“ENTER”觀看報價。

(c) 用戶亦可在其中一個文字框上鍵入股票代號及“+”(舉例: 23+) 然後按“ENTER”，便可控制另一層的報價顯示。


匯豐控股 0005		買入	賣出	交易紀錄	股票代號: 23+
最高價	87.750	86.250	86.500	買盤	賣盤
最低價	86.250	437.2K(129)	1.13M(21)	4089 8148 8400 5667 8429 5709 6699 6498	
開市價	87.750	597.6K(382)	224K(24)	2318 4149 2316 6829 5337 3455 +3 8127	
前收市價	87.750	282.4K(52)	282.8K(15)	2318 6619 9047 8396 7637 4380 8397 1130	
收市價	86.500	55.6K(52)	356K(16)	8148 8935 0168 2318 8137 4596 8127 5667	
升跌(%)	-1.250 (-1.42%)	14.4K(20)	199.2K(14)	0127 1097 2869 4239 7929 5337 6497 1130	
成交量	7.15M	交易紀錄		7919 0579 1097 1970 0168 8519 4409 6779	
成交金額	619.88M	15:59	2000 86.500	5749 1348 8148 8136 8393 7186 2088 4169	
平均價	86.683	15:59	800 86.500	4598 8127 8127 8148 6498 7186 8148 5347	
IEP / 1EV	87.750 / 27.2%	15:59	400 86.500	8400 8400 8399 8437 8127 5337 8148 2309	
東亞銀行 0023		買入	賣出	交易紀錄	股票代號: 0023
最高價	14.650	14.450	14.550	買盤	賣盤
最低價	14.350	55K(2)	80.4K(3)	0118 8028 3638 8396 7189 2017 +5 +9	
開市價	14.650	29.4K(2)	9.2K(4)	3455 6069 2439 8127 9067 8397 6826 5219	
前收市價	14.450	77K(8)	41K(3)	-1 0105 1097 3119 3455 +9 5513 5347	
收市價	14.500	84.6K(30)	9.2K(5)	8028 1899 8136 8028 +1 6958 9049 +9	
升跌(%)	+0.050 (+0.35%)	21.4K(8)	2.8K(1)	7549 -3 8397 8136 5677 5529 6707 5269	
成交量	1.31M	交易紀錄		-2 2979 4598 -4 5527 2316 +6 +10	
成交金額	18.84M	15:59	18.6K 14.550	7187 2318 8126 1729 4668 2319 8835	
平均價	14.402	15:58	1400 14.500	8028 2311 8136 2018 4669 0060 6438	
IEP / 1EV	15:58	15:58	100.0K 14.500	9047 2318 2316 2599 +2 +4 8086	
2018 - 東亞					



BEA securities
東亞證券


East Asia Securities Company Limited
東亞證券有限公司

5. 大利市 + 即市圖

按下 ，除可觀看個股報價外，還可觀看即時日內個股圖及恒生指數/期指圖。



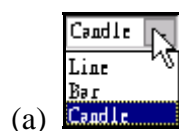
6. 圖表

按下 ，便可觀看即市圖。

浮標快速檢視 - 透過將滑鼠浮標停在圖表上，便可於圖表下方觀看指示的股價、最高價、最低價及成交量。



6.1 圖表功能



在圖左上方的「下拉式清單框」內可選擇 3 種圖表類型，可顯示線形、柱狀及陰陽燭。

“Line” - 線形圖將以不同時段的收市價畫成。

“Bar” - 柱狀圖可顯示每日該股的開市價，最高價，最低價及收市價。

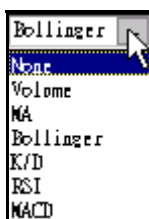
“Candle” - 陰陽燭圖除可顯示柱狀圖的資料外，還可以顏色分別當天價位升/跌：紅色的陰陽燭代表當日開市價少於收市價；藍色的陰陽燭代表當日開市價大於收市價。



(b)

在圖左上方第二欄的「下拉式清單框」內，有不同時距選擇。用戶可選擇日內圖，日線圖及週線圖。

1D (5 min)	1 天 5 分鐘	1M (Daily)	1 個月的日線圖
2D (10mins)	2 天 10 分鐘	3M (Daily)	3 個月的日線圖
5D (15mins)	5 天 15 分鐘	6M (Daily)	6 個月的日線圖
10D (30mins)	10 天 30 分鐘	6M (Weekly)	6 個月的週線圖



(c)

圖右上方的「下拉式清單框」內，用戶可選擇各類型的技術指標以助分析。

Volume	成交量	K/D	隨機指數
MA	移動平均線	RSI	相對強弱指數
Bollinger	保歷加通道	MACD	指數平滑移動平均線



(d)

選擇“Browse”便可隨意觀看圖表內的資料。


選擇“Show Pointer”便可顯示圖上不同位置的股價。

選擇“Add Lines”便可隨意在圖上畫線。

選擇“Delete”便可刪除剛才畫上的直線。

選擇“Delete all”便可刪除所有畫上的直線。

7. 經紀監察

按下  , 便可監察經紀。

只需鍵入經紀號碼或經紀名稱, 便即時顯示經紀買賣掛牌情況, 股票編號、買賣價位及掛牌數量。


經紀號碼 :	2017	東亞	經紀買賣 (28)		經紀買賣 (30)	
2010						
2011			-PAR-	0165	-PAR-	0342 9518
2012			0087	0883	0090	+4
2013			0107	1168	0312	0669
2016			0142	1200	0627	8052
2017			0501	2600	0689	9307
2018			1189	9475	+1	+5
2019			1809	-4	0177	0054
2020			9326	0392	0274	0677
2021			-1	1038	0603	+6
2028			0008	-5	0902	0054
2029			0106	0061	+2	0392
			0293	1168	0023	+7
			0390	-6	0052	0203
			0604	1168	0177	0648
			0851	-14	0183	+9
			9035	0205	0406	0385
			-2		1171	+10
			0903		+3	0533
			0895		0001	0682
			-3		0014	+13



BEA securities
東亞證券

East Asia Securities Company Limited
東亞證券有限公司

8. 活躍股票

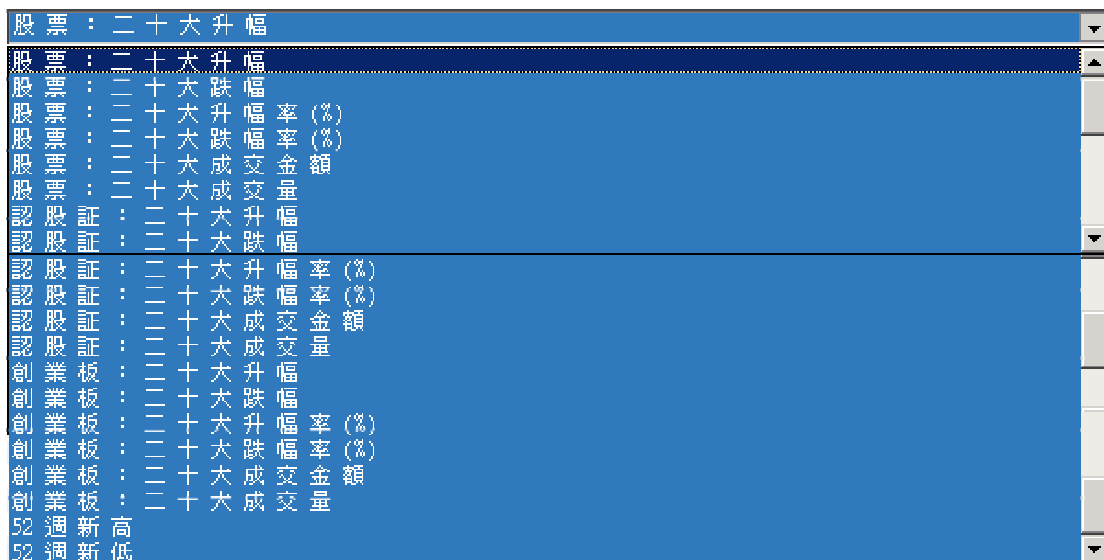
按下 ，便可觀看最活躍股票。

股票：二十大升幅								
股票代號	股票名稱	現價	買價	賣價	升跌(\$)	升跌(%)	成交量	成交金額
1	0012 恆基地產	25.400	25.350	25.400	+0.400	+1.600%	2.64M	66.21M
2	0006 香港電燈	30.900	30.900	31.000	+0.300	+0.980%	2.98M	91.68M
3	0001 長江實業	55.250	55.000	55.250	+0.250	+0.455%	4.26M	235.15M
4	0062 九龍巴士控股	38.200	38.100	38.200	+0.200	+0.526%	30.8K	1.17M
5	0450 鴻興印刷集團	4.700	4.500	4.700	+0.125	+2.732%	62K	288.4K
6	0764 壹采多媒體	3.225	3.225	3.300	+0.125	+4.032%	470K	1.5M
7	0029 達力集團	2.600	2.400	2.600	+0.100	+4.000%	450.16K	1.24M
8	0290 耀生行集團	8.650	8.600	8.650	+0.100	+1.170%	366K	3.12M
9	1038 長江基建集團	13.350	13.300	13.400	+0.100	+0.755%	1.88M	25M
10	0696 中國民航信息網絡	4.750	4.750	4.775	+0.100	+2.151%	590K	2.79M
11	0727 金英控股	5.300	0.000	5.300	+0.100	+1.923%	19K	100.7K
12	0136 馬斯基集團	0.450	0.450	0.000	+0.090	+25.000%	0	0
13	1105 泛華科技	0.420	0.420	0.425	+0.075	+21.739%	4.71M	1.74M
14	0903 冠捷科技	2.650	2.600	2.650	+0.075	+2.913%	290K	762.95K
15	1100 飛達控股	2.775	2.725	2.775	+0.075	+2.778%	1.64M	4.44M
16	0317 廣州廣船國際股份	0.830	0.830	0.770	+0.070	+9.211%	50K	38.3K
17	0040 金山工業	1.290	1.270	1.290	+0.060	+4.878%	1,000	1,290
18	0023 東亞銀行	14.500	14.450	14.550	+0.050	+0.346%	1.31M	18.84M
19	0883 中國海洋石油	10.750	10.700	10.750	+0.050	+0.467%	5.37M	57.41M
20	0626 日本信用保	3.350	3.300	3.400	+0.050	+1.515%	64K	211.7K


8.1 選擇表現排列種類

用戶可於「下拉式清單」內選擇以下方式排列：

- 最大升幅股票（淨值或百份比）
- 最大升幅認股權證（淨值或百份比）
- 最大跌幅股票（淨值或百份比）
- 最大跌幅認股權證（淨值或百份比）
- 最大成交股票（按成交額計）
- 最大成交股票（按成交量計）



9. 自選報價組合


按下 ，可輸入多至二十隻心水股票，電腦會自動儲存紀錄。清楚列出即市報價行情，更新時會以閃亮形式表示。

- (a) 於「文字框」內鍵入心水股票然後按“新增”，電腦會自動儲存紀錄。用戶亦可在「下拉式清單框」內選擇欲刪除之股票然後按“刪除”，該股票紀錄便除之消失。

股票代號：		新增	0001	刪除								
代號	現價	升跌(\$)	升跌(%)	買	賣	買入量	賣出量	成交量	成交額	最低價	最高價	
0001	55.250	0.250	0.45%	55	0001							
0002	31.600	0.000	0.00%	31	0002	181K	170K	4.26M	235.15M	54.500	55.750	
0003	10.200	0.000	0.00%	10	0003	115K	9K	2.58M	81.37M	31.300	31.700	
0005	86.500	-1.250	-1.42%	86	0005	340K	97K	7.45M	75.44M	30.050	30.300	
0006	31.000	0.400	1.31%	30	0006	437.2K	1.13M	7.15M	619.88M	86.290	87.790	
0008	1.300	-0.030	-2.26%	1	0008	184K	248.5K	2.98M	91.69M	30.400	31.100	
0009	1.300	0.010	0.78%	1	0009	427K	5.67M	72.75M	94.81M	1.290	1.330	
0010	7.000	-0.150	-2.10%	6,950	0010	0	26K	40K	52K	1.300	1.300	
0011	83.000	-0.250	-0.30%	82,750	0011	91K	11K	1.37M	9.65M	7.000	7.150	
0013	51.500	-0.250	-0.48%	51,250	0013	247.9K	34.2K	1.33M	110.4M	82.750	83.750	
0023	14.500	0.050	0.35%	14,450	0023	53K	240K	5.67M	292.95M	51.000	52.500	
0066	9.700	0.000	0.00%	9,650	0066	55K	80.4K	1.31M	18.84M	14.350	14.650	
0165	2.825	-0.125	-4.24%	2,825	0165	344K	68K	1.56M	15.07M	9.650	9.700	
0888	9.950	-0.200	-1.97%	9,900	0888	2,825	2,850	414K	30K	2.62M	7.48M	2,800
0941	20.550	-0.550	-2.61%	20,500	0941	2,96K	630K	3.42M	34.15M	9.900	10.150	
0945	183.500	-1.500	-0.81%	183,000	0945	355K	54.5K	17.37M	358.55M	20.350	21.100	
0992	2.875	0.000	0.00%	2,825	0992	4.5K	4.3K	18.45K	3.38M	183.000	184.000	
2388	8.300	-0.100	-1.19%	8,300	2388	752K	82K	4.78M	13.66M	2.825	2.900	
2800	9.950	-0.100	-1.00%	9,900	2800	1,07M	2.64M	11.4M	94.89M	8.300	8.400	
8001	2.425	-0.150	-5.83%	2,400	8001	2,73M	4.36M	11.75M	116.68M	9.900	10.050	
						508K	4K	4.08M	10.1M	2.400	2.600	

- (b) 用戶如欲觀看更詳盡報價，只需用滑鼠按一下心水股票便可。

10. 香港聯交所頁


按下  , 便可觀看香港聯交所頁。



10.1 頁數代號

用戶可於「下拉式清單框」內選擇欲觀看之指數期權及股票期權；又或於「文字框」內鍵入頁數代號觀看，不同指數期權及股票期權便會顯示出來供選擇。

3000 股票期權目錄				頁數代號 :	3000 股票期權目錄	3000
CLASS	STOCK	STOCK NAME	PAGE NO.	CLASS		
CEH	0001	CHEUNG EDING	3003/04	CEH	0780	恆生指數目錄
CLP	0002	CLP HOLDINGS	3011/12	CPA	0781	恆生綜合及其分類指數
HKS	0003	HK & CHINA GAS(STD)	3053/54	SIH	0782	紅籌、國企及恆生分類
HSA	0003	HK & CHINA GAS(ADJ)	3075/76	CPC	0785	聯交所恆指及股票期貨
WHL	0004	WHARF HOLDINGS	3023/24	HEX	0786	恆生指數期權
HRB	0005	HSCB HOLDINGS	3001/02	LIF	0787	恆生指數期權
HEH	0006	HE ELECTRIC	3031/32	CHU	0788	指數及成交
POC	0008	POCW	3009/10	PEC	0789	所有普通股分類
HSB	0011	HANG SENG BANK	3025/26	CNC	0887	PETROLEUMS
HLD	0012	HENDERSON LAND	3013/14	HNP	0883	CNOOC
HNL	0013	HUTCHISON	3015/16	CHT	0902	HUANENG POWER
SHK	0016	SHK PPT	3017/18	LEH	0941	CHINA MOBILE
MWD	0017	MEN WORLD DEV	3021/22	CEI	0992	LEGEND GROUP
SWA	0019	SWIRE PACIFIC A	3005/06	COE	1038	CEI HOLDINGS
BEA	0023	BANK OF E ASIA	3037/38	COE	1199	COSSO PACIFIC
MTR	0066	MTR CORPORATION	3059/60	TEF	2800	TRACKER FUND
CHH	0144	CHINA MER HOLD	3045/46			MOST ACTIVE
JSE	0179	JOHNSON ELEC H	3055/56			SUMMARY
CIT	0267	CITIC PACIFIC	3007/08			EXERCISED TRADES
NOT ALL SERIES AVAILABLE FOR TRADING ARE DISPLAYED IN TELETEXT.						

11. 股市指數

按下此按鈕 ，便會出現獨立示窗。用戶可於第二欄的「下拉式清單框」內選擇不同指數種類。


- (a) 種類包括香港指數，亞洲指數，國際指數及即市指數
- (b) 在香港指數頁內，用戶可按下“”去觀看指數圖表。
- (c) 在香港指數頁內，按下“”便可觀看以五分鐘作紀錄的即市指數。



香港股市指數	指數	指數	變動	變動(%)
恆生指數		9790.68	-106.30	-1.07%
金融分類		18504.78	-226.83	-1.21%
公用分類		22447.03	+95.67	+0.43%
地產分類		11821.71	-17.99	-0.15%
工商分類		4387.30	-66.72	-1.50%
國企指數		1943.73	-10.89	-0.56%
港中企業		1079.49	-20.64	-1.88%
創業板		137.38	-2.41	-1.72%
恆生綜合		1178.15	-12.46	-1.05%
恆生港綜		1259.78	-10.59	-0.83%
恆生國綜		1008.52	-16.97	-1.65%
港大型股		1256.00	-10.20	-0.81%
港中型股		1418.67	-13.50	-0.94%
港小型股		918.71	-8.72	-0.94%
倫敦參考*		9888.28	-8.70	-0.09%

*均為延遲30至60分鐘
最後更新於: 2002年9月3日 04:51:05 p.m.

12. 聯交所新聞

按下 “” 便可於獨立示窗內觀看聯交所新聞。 5 項分類以供選擇：所有聯交所資訊、主版上市訊息、創業版上市訊息、監察科訊息及交易所訊息。



13. 到價提示

「到價提示」讓您設定不同證券買賣限價。當市場上的買賣價到達指示的價位時，便會自動通知用戶。

Stock ID	Price	Change\$	Change%	Bid	Ask	Day Low	Day High	Lower Limit	Upper Limit
0005	88.250	-0.250	-0.28%	88.250	88.500	87.750	88.750	85.75	89.0
0388	10.550	0.050	0.48%	10.550	10.600	10.250	10.600	10.0	12.0
0001	54.500	-1.000	-1.80%	54.750	55.000	54.500	56.250	51.0	60.0
0008	1.510	-0.020	-1.31%	1.500	1.510	1.490	1.520	---	2.0

(a) 在第一欄「文字框」內鍵入心水股票代號。

(b) 然後可自行設定下限/上限。

下限 – 當買賣價跌至所輸入之下限值時，便出現提示。

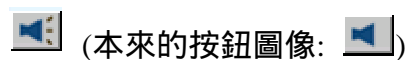
上限 – 當買賣價升至所輸入之上限值時，便出現提示。

*到價提示方式有三種：聲音提示、按鈕圖像提示及獨立示窗提示。

獨立示窗提示:



按鈕圖像提示:



14. 其餘功能 (於獨立示窗內)

市場異動

用戶可按下即時報價畫面右方的股市新聞按鈕，從該頁的右上角下拉式選單中選取「所有資訊」來取得所有市場上所有異動股票的新聞；或者，閣下亦可以選取「個別股票」來得知其異動的新聞。




所有聯交所資訊 --股市指數-- --活躍股票-- --個股研究-- 所有資訊 股票: 0001 GO


AA市場異動 - 所有資訊

26/05 10:03	恆指法興三零八A(9749)股價出現大幅上升，現升17.347%。 [AA]
26/05 10:03	中信法興三一零購(9640)股價出現大幅上升，現升22.807%。 [AA]
26/05 10:03	中油一波三零七購(9381)股價出現大幅上升，現升25%。 [AA]
26/05 10:03	匯豐里昂三零六B(9673)股價出現大幅下跌，現跌18.919%。 [AA]
26/05 10:03	恆指比聯三零六B(9668)股價出現大幅上升，現升39.535%。 [AA]
26/05 10:03	和黃里昂三零六購(9666)股價出現大幅上升，現升32.45%。 [AA]
26/05 10:03	和黃法興三零七購(9683)股價出現大幅上升，現升44.118%。 [AA]
26/05 10:03	中信麥銀三十一購(9599)股價出現大幅上升，現升18.841%。 [AA]
26/05 10:03	長實比聯四零一B(9523)股價出現大幅上升，現升15.789%。 [AA]
26/05 10:03	中國石油股份(0857)出現大手成交，涉及55萬股，涉資107.8萬。 [AA]
26/05 10:03	和黃比聯三零六購(9665)股價出現大幅上升，現升32.52%。 [AA]
26/05 10:03	恆指麥銀三零九D(9785)股價出現大幅上升，現升15.789%。 [AA]
26/05 10:01	匯豐控股(0005)出現大手成交，涉及11.88萬股，涉資1081.08萬。 [AA]
26/05 10:01	國泰航空(0293)出現大手成交，涉及20萬股，涉資200萬。 [AA]

頁 1 2 3 (下一頁)(共39項)

15. 語言選擇

(a) 按下  便可觀看中文版本。

(b) 按下  便可觀看英文版本。